

## มณฑลเจ้อเจียง (Zhejiang Province)

### 1. ข้อมูลทั่วไป

#### 1.1 ที่ตั้งและประชากร

มณฑลเจ้อเจียงตั้งอยู่ริมชายฝั่งทะเลทางทิศตะวันออกเฉียงใต้ของจีนและทางใต้ของสามเหลี่ยมแม่น้ำฉางเจียง มีพื้นที่ทั้งหมด 101,800 ตารางกิโลเมตร เป็นหนึ่งในมณฑลที่มีขนาดพื้นที่น้อยที่สุดของจีน ทางทิศตะวันออกเฉียงเหนือติดกับมณฑลเจียงซูและมหานครเซี่ยงไฮ้ ทิศตะวันออกเป็นแนวชายฝั่งติดกับทะเลจีนตะวันออก ทิศตะวันตกติดกับมณฑลอานฮุยและมณฑลเจียงซี และทิศใต้ติดกับมณฑลฝูเจี้ยน ทั้งนี้ มณฑลเจ้อเจียงมีเมืองเอก คือ เมืองหางโจว



รูปที่ 1.1 แผนที่มณฑลเจ้อเจียง  
ที่มา: www.chinahighlights.com

ภูมิประเทศส่วนใหญ่เป็นเทือกเขาขนาดเล็กถึงขนาดกลาง คิดเป็นสัดส่วนประมาณร้อยละ

70.40 ของพื้นที่ ที่เหลือเป็นพื้นที่ราบร้อยละ 23.20 ทะเลสาบและแม่น้ำร้อยละ 6.40 พื้นที่ทางทิศตะวันตกเฉียงใต้สูงกว่าและลาดเอียงไปทางตะวันออกเฉียงเหนือโดยมีลักษณะเป็นขั้นบันได ทิศตะวันตกเฉียงใต้เป็นเขตภูเขา มีความสูงเหนือระดับน้ำทะเลเฉลี่ย 800 เมตรและมียอดเขาที่มีความสูงเหนือระดับน้ำทะเลมากกว่า 1,500 เมตร อยู่จำนวนมาก ส่วนตอนกลางของมณฑลมีลักษณะเป็นภูเขาเล็ก ๆ และมีพื้นที่ราบบางส่วนกระจายอยู่ระหว่างตีนเขา มณฑลเจ้อเจียงมีชายฝั่งทะเลที่ยาวที่สุดในประเทศ 6,486 กิโลเมตรและเป็นมณฑลที่มีเกาะมากที่สุดในประเทศ มีพื้นที่สามารถเพาะพันธุ์สัตว์ทะเลน้ำตื้นได้กว่า 400 ตารางกิโลเมตร

มณฑลเจ้อเจียงมีประชากร ณ สิ้นปี 2557 จำนวน 55.08 ล้านคน เป็นสัดส่วนของประชากรชาย 28.27 ล้านคนและหญิง 26.80 ล้านคน ทั้งนี้ มีอัตราการเกิดของประชากรเท่ากับร้อยละ 10.51 มีอัตราการตายเท่ากับร้อยละ 5.51 และมีอัตราเพิ่มของประชากรเท่ากับร้อยละ 5.00 ทั้งนี้ อัตราการว่างงานของประชากรในเขตเมืองเป็นร้อยละ 2.96 ลดลงจากปี 2556 ร้อยละ 0.05

## 1.2 ทรัพยากรธรรมชาติ

มณฑลเจ้อเจียงอุดมไปด้วยแหล่งทรัพยากรสินแร่สำคัญที่ไม่ใช่โลหะ 12 ชนิด มากเป็นอันดับต้น ๆ ของประเทศ เช่น ถ่านหิน สารส้ม แถ่ภูเขาไฟที่ใช้ในงานก่อสร้างและงานปูน แร่พลูโอไรท์ ดินสำหรับปลูกพืชผัก เป็นต้น

ด้านทรัพยากรป่าไม้ มณฑลเจ้อเจียงมีพื้นที่ป่า 9,020.4 ตารางกิโลเมตร ซึ่งรวบรวมพืชพันธุ์ไว้กว่า 3,800 ชนิด จนได้ชื่อว่าเป็น “Southeast Botanical Treasure Place” ของประเทศ และเนื่องจากเจ้อเจียงเป็นมณฑลที่มีชายฝั่งทะเลยาวที่สุด เจ้อเจียงจึงเป็นแหล่งประมงที่ใหญ่ที่สุดในประเทศอีกด้วย<sup>1</sup>

## 1.3 เมืองสำคัญและเขตพัฒนาทางเศรษฐกิจ<sup>2</sup>

### เมืองสำคัญ

เมืองสำคัญทางเศรษฐกิจของมณฑลเจ้อเจียง ได้แก่ เมืองหางโจว เวินโจว เส้าซิง ไถโจว อี้วูและหนิงโป โดยเมืองเหล่านี้มีมูลค่าผลผลิตทางเศรษฐกิจรวมเป็น 3 ใน 4 ของมูลค่าผลผลิตทางเศรษฐกิจทั้งหมดของมณฑล และมีมูลค่าการลงทุนจากภายนอกมณฑลมากกว่าร้อยละ 80 ของมูลค่าการลงทุนรวม

**เมืองหางโจว:** เมืองที่มีความสำคัญทางเศรษฐกิจที่ไม่ใช่แค่ในระดับมณฑล แต่ในระดับประเทศ หางโจวได้ชื่อว่าเป็น “Silicon Valley” เนื่องจากมีความโดดเด่นด้านเทคโนโลยี ธุรกิจ e-commerce ซอฟต์แวร์ข้อมูล และการผลิตอุปกรณ์ทันสมัย และเป็นที่ตั้งของสำนักงานใหญ่ของธุรกิจออนไลน์ชื่อดังระดับโลกอย่าง Alibaba รวมถึงเป็นที่ตั้งของบริษัท Start-up ใหม่ ๆ สนามบินนานาชาติ แหล่งช้อปปิ้งและมหาวิทยาลัยอันดับต้น ๆ ของประเทศอีกด้วย

นอกจากชื่อเสียงทางด้านความเจริญทางเศรษฐกิจและเทคโนโลยี หางโจวยังเป็นเมืองที่ความโดดเด่นทางด้านการท่องเที่ยวและการจัดงานประชุมระดับสากล ด้านการท่องเที่ยวหัวโจวมียี่ชื่อเสียงมาตั้งแต่อดีตจนมีคำกล่าวที่ว่า “บนฟ้ามีสวรรค์ บนโลกมีซูโจวและหางโจว” (上有天堂，下有苏杭) โดยเฉพาะทัศนียภาพงดงามของทะเลสาบซีหู วัดหลิงหยิน ยอดเขาเฟยไหลเฟิง ด้านการประชุม เมืองหางโจวได้เป็นเจ้าภาพจัดการประชุมผู้นำ

<sup>1</sup> Zhejiang Government’s Official Web Portal. About Zhejiang: Natural Resources. สืบค้นเมื่อ 30 ตุลาคม 2559 จาก <http://english.zj.gov.cn/col/col1116/index.html>

<sup>2</sup> ศูนย์ข้อมูลเพื่อธุรกิจไทยในจีน(2559). เมืองสำคัญ/ เขตพัฒนาเศรษฐกิจมณฑลเจ้อเจียง. สืบค้นเมื่อ 30 ตุลาคม 2559 จาก <http://www.thaibizchina.com/thaibizchina/th/about-china/country/zhejiang/city.php>

ในเวทีเศรษฐกิจโลกอย่าง G20 ในเดือนกันยายน ปี 2559 ที่ผ่านมา<sup>3</sup> ได้ยิ่งไปกว่านั้นเมืองหางโจวยังได้รับเลือกจากสภาโอลิมปิกแห่งเอเชียให้เป็นเจ้าภาพจัดการแข่งขันกีฬาเอเชียนเกมส์ ปี 2022<sup>4</sup> อีกด้วย

**เมืองหนิงโป:** อุตสาหกรรมในหนิงโปถือเป็นฐานสำคัญของมณฑลเจ้อเจียงที่มีพัฒนาการเป็นระบบ โดยส่วนใหญ่จะเป็นอุตสาหกรรมแบบดั้งเดิม เช่น สิ่งทอเครื่องนุ่งห่มและเครื่องจักรกล ส่วนอุตสาหกรรมขนาดใหญ่ที่มีท่าเรือเป็นฐาน ได้แก่ ปิโตรเคมี เหล็กกล้า พลังงาน กระดาษ เป็นต้น และอุตสาหกรรมเทคโนโลยีขั้นสูงสมัยใหม่ เช่น ข้อมูลวงจรอิเล็กทรอนิกส์ เครื่องจักรและไฟฟ้าและไบโอเคมี เป็นต้น

นอกจากนี้หนิงโปเป็นฐานการผลิตของเมล็ดธัญพืช ฝ้าย น้ำมันประกอบอาหาร อาหารทะเลของจีน และยังมีท่าเรือหนิงโปเป็นท่าเรือน้ำลึกที่มีชื่อเสียงระดับโลก มีความสัมพันธ์ทางการค้าและการขนส่งกับท่าเรือกว่า 600 แห่งใน 100 กว่าประเทศทั่วโลก นอกจากนี้สนามบินนานาชาติหนิงโปลี่เซอ (Ningbo Lishe Airport) ยังถูกจัดอยู่ในอันดับ 4 ของสนามบินนานาชาติในบริเวณแม่น้ำฉางเจียง (แยงซีเกียง) โดยมีเที่ยวบินมากกว่า 560 เที่ยวบิน/สัปดาห์ และมีเที่ยวบินวันละ 6 เที่ยวบินในเส้นทางฮองกง-หนิงโป ซึ่งรวมถึงเที่ยวบินคาร์โกและ Airbus ในเส้นทางดังกล่าวด้วย

**เมืองอู่ฮู่<sup>5</sup> :** ตั้งอยู่ตอนกลางของมณฑลเจ้อเจียง การค้าในเมืองอู่ฮู่ถือเป็นฐานเศรษฐกิจที่มีกำลังในการขับเคลื่อนตลาดที่สำคัญแห่งหนึ่งของมณฑลเจ้อเจียงโดยได้รับการขนานนามว่าเป็น “ตลาดค้าส่งสินค้าอุปโภคบริโภคที่ใหญ่ที่สุดในโลก” เป็นเมืองที่รัฐบาลจีนวางยุทธศาสตร์ให้เป็นเมืองศูนย์กลางการค้าส่งสินค้าเบ็ดเตล็ด “Made in China” ที่ใหญ่ที่สุดของจีน เนื่องจากเมืองอู่ฮู่เป็นที่ตั้งของ Yiwu Market China Commodity City ซึ่งครอบคลุมพื้นที่ในการทำธุรกิจกว่า 2.7 ล้านตารางเมตร จำนวนร้านค้า 60,000 ร้าน ในแต่ละวันจะมีผู้ซื้อที่ตลาดแห่งนี้กว่า 2 แสนคน เพื่อมาเลือกซื้อสินค้ากว่า 320,000 ชนิด จาก 34 ประเภทอุตสาหกรรม เช่น เครื่องใช้ไฟฟ้าและอุปกรณ์อิเล็กทรอนิกส์ เสื้อผ้า อัญมณีและสินค้าที่ใช้ในชีวิตประจำวัน เป็นต้น โดยมีอุตสาหกรรมในพื้นที่เขตลุ่มแม่น้ำแยงซีเป็นฐานการผลิตและป้อนสินค้าที่สำคัญ นอกจากนี้ร้านค้าแล้วภายในยังมีบริษัทขนส่งสินค้าให้บริการแก่ผู้ซื้อทั้งจากในและต่างประเทศ มีตัวแทนธุรกิจจากบริษัทต่างชาติ 923 แห่ง ทำให้ Yiwu Market China Commodity City ได้รับการจัดอันดับให้เป็นตลาดที่ใหญ่ที่สุดของประเทศจีนมาเป็นระยะเวลาติดต่อกันนานถึง 14 ปี

<sup>3</sup> G 20-2016-China. About Hangzhou. สืบค้นเมื่อ 8 ตุลาคม 2559 จาก <http://www.g20.org/English/Hangzhou/About/index.html>

<sup>4</sup> Global Times. Hangzhou awarded 2022 Asian Games. สืบค้นเมื่อวันที่ 8 ตุลาคม 2559 จาก <http://www.globaltimes.cn/content/942925.shtml>

<sup>5</sup> รัฐบาลท้องถิ่นเมืองอู่ฮู่ (2559). ภาพรวมเมืองอู่ฮู่. สืบค้นเมื่อ 10 ตุลาคม 2559 จาก <http://www.yw.gov.cn/glb/ywgl/>

## เขตพัฒนาทางเศรษฐกิจ<sup>6</sup>

### 1. เขตพัฒนาเศรษฐกิจและเทคโนโลยี

เมืองหางโจว ประกอบด้วยเขตต่างๆดังนี้

**Hangzhou Economic & Technological Development Zone (HETDZ):** ได้รับการอนุมัติจากรัฐบาลให้สร้างเมื่อเดือนเมษายน 2536 มีพื้นที่ทั้งหมด 104.7 ตารางกิโลเมตร มีการกำหนดเป้าหมายให้เป็นฐานการผลิตเทคโนโลยีขั้นสูงระหว่างประเทศของอุตสาหกรรม ชี้นำสู่ประเภท ได้แก่ ข้อมูลอิเล็กทรอนิกส์ การแพทย์ ชีวภาพการผลิตเครื่องจักรและสินค้าบริโภคถือเป็นเขตพัฒนาเศรษฐกิจที่มีความแข็งแกร่งทางเศรษฐกิจอันดับที่ 12 ของประเทศจีน นอกจากนี้ภายใน HETDZ ยังมี “สวนการศึกษา” ที่ใหญ่ที่สุดของมณฑลเจ้อเจียงที่รวบรวมความรู้ทางด้านวิทยาศาสตร์และนวัตกรรมไว้ด้วย

**Hangzhou Bay New Zone (HBNZ or Cixi Economic Developmental Zone):** อยู่ที่ตอนเหนือของเมือง Ningbo มีพื้นที่ขนาด 145 ตารางกิโลเมตร การก่อสร้างเริ่มเมื่อปี 2544 เป็นศูนย์กลางของสามเหลี่ยมทองคำเศรษฐกิจซึ่งเกิดจากสามเมืองใหญ่ เซี่ยงไฮ้ หางโจว และหนิงโปพื้นที่นี้ได้รับการรับรอง ISO14001 และมีระบบจัดการสิ่งแวดล้อมในระดับนานาชาติ ทั้งนี้ ใน HBNZ ยังมีเขตการแปรรูปเพื่อการส่งออกระดับภาครัฐ (state-level export processing zone) และเขตพัฒนาเศรษฐกิจระดับมณฑล (provincial-level economic development zone) โดยนโยบายสิทธิพิเศษของเขตการแปรรูปเพื่อการส่งออกระดับภาครัฐ คือ งดภาษีนำเข้า-ส่งออกวัตถุดิบนำเข้าวัตถุดิบสินค้าเข้าวัตถุดิบที่นำเข้ามาในเขต<sup>7</sup>

**Hangzhou Yuhang Economic and Technological Development Area):** ก่อตั้งเมื่อ 2536 ตั้งอยู่ทางตอนเหนือของมณฑลเจ้อเจียง อยู่ในที่ราบทางเจียหูและทางตอนล่างของคลองใหญ่ (Grand Canal) ปักกิ่ง-หางโจวใกล้กับอำเภอหลิงผิงเมืองหางโจว ตั้งอยู่ทางตอนใต้ท้ายสุดของส่วนรูปตัว “Z” ของ Yangtze River Delta อันเป็นสายการเชื่อมโยงอุตสาหกรรมระหว่างเซี่ยงไฮ้ เจียงชิ่งและหูโจว เขตดังกล่าวเป็นเวทีสำคัญและพื้นที่หลักในการพัฒนาเศรษฐกิจและอุตสาหกรรมในพื้นที่หางโจวและเป็นการสนับสนุนการพัฒนาอุตสาหกรรมของอำเภอหลิงผิง มีพื้นที่ตามแผนระยะสั้น 51.34 ตร.กม. พื้นที่ตามแผนระยะยาว 143 ตร.กม. ห่างจากสนามบินนานาชาติหางโจว 25 นาทีหากเดินทางด้วยรถยนต์ เขตพัฒนาแห่งนี้จะเน้นพัฒนาคุณภาพการดึงดูดเงินลงทุนจากต่างชาติ เน้นพัฒนาการผลิตสมัยใหม่ พัฒนาโครงสร้างการส่งออกและมุ่งเน้นการพัฒนาอุตสาหกรรมไฮเทคและอุตสาหกรรมบริการที่มีมูลค่าเพิ่มสูง ผลักดันการพัฒนานิคมอุตสาหกรรมแบบมัลติฟังก์ชัน การขนส่งที่สะดวกและรากฐานอุตสาหกรรมที่แข็งแกร่ง เน้นการดึงดูดอุตสาหกรรมไฮเทคและพัฒนาให้เกิดการรวมตัวของกลุ่ม

<sup>6</sup> ศูนย์ข้อมูลเพื่อธุรกิจไทยในจีน. มณฑลเจ้อเจียง. สืบค้นเมื่อ 10 ตุลาคม 2559 จาก

<http://www.thaibizchina.com/thaibizchina/th/about-china/country/zhejiang/city.php>

<sup>7</sup> Ningbo Hangzhou Bay New Zone Administrator Committee. Brief Introduction. สืบค้นเมื่อ 10 ตุลาคม 2559 จาก

<http://cepz.ningbo.gov.cn/cat/cat158/index.html>

อุตสาหกรรม เช่น ด้าน biomedicine เครื่องใช้ไฟฟ้าและอิเล็กทรอนิกส์ การผลิตเครื่องจักรและสิ่งทอ เครื่องนุ่งห่ม เป็นต้น รวมไปถึงการพัฒนาโครงสร้างพื้นฐานให้เป็นมัลติฟังก์ชันเช่นกัน ในปี 2558 มีโครงการในเขตดังกล่าวรวมกันกว่า 187 โครงการ มูลค่าอุตสาหกรรมการผลิตรวม 39,300 ล้านดอลลาร์ เพิ่มขึ้นจากปีก่อนร้อยละ 13<sup>8</sup>

เมืองหนึ่งไป: ประกอบด้วยเขตต่าง ๆ ดังนี้

**Ningbo Economic & Technical Development Zone (NETD)**: ได้รับอนุมัติจากรัฐบาลให้สร้างขึ้นในปี 2527 มีพื้นที่ทั้งหมด 29.60 ตารางกิโลเมตร เป็นเขตพัฒนาที่ใหญ่ที่สุดทางภาคตะวันออกของจีน และเป็นหนึ่งในห้าของเขตพัฒนาที่ได้รับการประเมินว่า มีบรรยากาศการลงทุนที่ดีที่สุด โดยกระทรวงการค้าและความร่วมมือเศรษฐกิจระหว่างประเทศมีเป้าหมายที่จะเป็นขึ้นส่วนเติมเต็มความสมบูรณ์ให้การเป็นศูนย์กลางการเดินเรือระหว่างประเทศในภูมิภาคเอเชียตะวันออก การเป็นฐานการผลิตที่สำคัญในจีนตะวันออก การเป็นศูนย์กลางด้านโลจิสติกส์ในภูมิภาคและการเป็นเมืองริมทะเลที่ทันสมัย ทั้งนี้ มีอุตสาหกรรมหลักในพื้นที่ คือ อุตสาหกรรมด้านพลังงาน ปิโตรเคมี เหล็ก ชิ้นส่วนรถยนต์ การต่อเรือ โดยในปัจจุบันพื้นที่ดังกล่าวได้ดึงดูดเงินลงทุนจากกว่า 40 ประเทศทั่วโลก โดยผู้ลงทุนเป็นบริษัทขนาดใหญ่ที่มีชื่อเสียงอย่าง Exxon Mobile, Dow chemical, Coca-cola จากสหรัฐอเมริกา BP, Maersk, Linde จากยุโรป Itochu, Mitsui, Mitsubishi จากญี่ปุ่น Samsung จากเกาหลี<sup>9</sup>

**Ningbo Free Trade Zone (Ningbo Export Processing Zone)**: เป็นเขตสินค้าทัณฑ์บน (Bonded Area) ที่เดียวในมณฑลเจ้อเจียงและอยู่ใกล้กับท่าเรือ Ningbo-Zhoushan Port ผ่านการรับรองโดยรัฐบาลจีนโดยมีนโยบายสิทธิพิเศษ ได้แก่ คืนเงินภาษีได้ รับการยกเว้นจากภาษีนำเข้าภาษีสินค้าทัณฑ์บน ได้รับการยกเว้นจากใบอนุญาตดำเนินกิจการโดยยึดหลัก “inside the territory, outside the Customs” หลักจากการพัฒนาได้เกิด industry cluster ของ electronic information เช่น การค้าระหว่างประเทศ การคลังสินค้า และโลจิสติกส์ integrated circuit คอมพิวเตอร์ information appliance LCD และ photoe-lectron ซอฟต์แวร์ และอื่น ๆ อีกทั้งยังกลายเป็นพอร์ตการค้าที่สำคัญใน Yangtze River Delta และศูนย์กลางของโลจิสติกส์กับอุตสาหกรรมไฮเทค<sup>10</sup>

<sup>8</sup> 杭州市人民政府. 余杭经济技术开发区. สืบค้นเมื่อ 10 ตุลาคม 2559 จาก [http://www.hangzhou.gov.cn/art/2015/3/25/art\\_806190\\_117334.html](http://www.hangzhou.gov.cn/art/2015/3/25/art_806190_117334.html)

<sup>9</sup> Ningbo Economic & Technical Development Zone. NETD today-Brief Introduction. สืบค้นเมื่อ 10 ตุลาคม 2559 จาก [http://www.netd.gov.cn/en/nbjj\\_en\\_gs.php](http://www.netd.gov.cn/en/nbjj_en_gs.php)

<sup>10</sup> Ningbo Free Trade Zone (Ningbo Export Processing Zone). *invest in ningbo.china*. สืบค้นเมื่อ 10 ตุลาคม 2559 จาก <http://2013.ningbochina.com/en/kfyq/16.html>

**Ningbo Free Trade Zone (NFTZ)** : ได้รับอนุมัติจากรัฐบาลให้ก่อสร้างเมื่อปี 2535 ในพื้นที่ 2.30 ตารางกิโลเมตร โดยได้รับสิทธิพิเศษจากนโยบายยกเว้นภาษีและภาษีผูกมัด อีกทั้งจัดเป็นพื้นที่ด้านเศรษฐกิจและการค้าระหว่างประเทศ การดำเนินการนำเข้าและส่งออกการจัดนิทรรศการสินค้าและการกระจายสินค้า เป็นต้น NFTZ เป็นพื้นที่เสรีในจีนและเป็นเพียงแห่งเดียวในมณฑลเจ้อเจียง ทั้งนี้ NFTZ ยังมีรูปแบบอุตสาหกรรมเป็นกลุ่มๆ เช่น กลุ่มอุตสาหกรรมด้านคอมพิวเตอร์ กลุ่มไมโครอิเล็กทรอนิกส์และ photoe-lectron กลุ่มอุตสาหกรรมซอฟต์แวร์ ฯลฯ ซึ่ง NFTZ ยังถือว่าเป็นศูนย์กลาง logistics ที่ทันสมัยและศูนย์กลางการจัดนิทรรศการและเป็นหัวใจของการพัฒนาบริเวณแม่น้ำฉางเจียงและเป็นศูนย์กลางสำคัญในการกระจายสินค้านำเข้า-ส่งออก

**Ningbo Export Processing Zone (NEPZ)**: ได้รับการอนุมัติจากรัฐบาลให้สร้างเมื่อวันที่ 21 มิถุนายน 2542 มีพื้นที่ 3 ตารางกิโลเมตร เนื่องจากเป็นเขตเศรษฐกิจพิเศษจึงมีนโยบายพิเศษอำนวยความสะดวกในการชำระภาษีนำเข้า-ส่งออก รวมทั้งการนำสินค้าในการเข้า-ออกเมือง นอกจากนี้ยังมีนโยบายพิเศษในการปลอดภาษีทั้งภาษีผูกมัดและภาษีซื้อในการซื้อของดำเนินการและการส่งออกโดย NEPZ จะให้บริการแจ้ง / ทดสอบ / ตรวจสอบตลอด 24 ชม.

**Ningbo Bonded Logistics Zone (NBLZ)**: NBLZ ตั้งอยู่ในเฟสที่ 4 ของทางออกคอนเทนเนอร์ในท่าเรือหนิงโปโดยเมื่อเดือนสิงหาคม 2547 รัฐบาลได้อนุมัติให้สร้างขึ้นในพื้นที่ 0.95 ตารางกิโลเมตร และได้รับสิทธิพิเศษและนโยบายพิเศษเช่นเดียวกับ Free Trade Zone นอกจากนี้หน้าที่หลักของ NBLZ ได้แก่ การเป็น international transit global sourcing entrepot trade (การค้าระหว่างท่าเรือที่ได้รับการยกเว้นภาษี) และ international delivery ภาษีนำเข้า-ส่งออกเป็นไปตามนโยบายที่กำหนดให้กับ NEPZ สินค้าที่ผลิตภายในประเทศหากเข้า NBLZ ก็จะได้รับสิทธิเช่นสินค้าส่งออกที่จะต้องแจ้งที่ด่านตรวจสินค้าเสียภาษีและสามารถขอคืนภาษีได้ สินค้าใน NBLZ ที่จะกระจายไปยังตลาดภายในประเทศต้องแจ้งเช่นเดียวกับสินค้านำเข้า โดยจะต้องกำหนดสถานะไปตามประเภทของสินค้าในขณะที่การหมุนเวียนของสินค้าภายใน NBLZ เป็นไปอย่างเสรีบริษัทที่ตั้งอยู่ใน NBLZ จะสามารถจัดตลาดภายในประเทศและตลาดต่างประเทศได้และสามารถดำเนินการค้าเช่น การเป็นโกดังเก็บสินค้า การหมุนเวียนและการแปรรูป การบริการส่งถึงบ้าน การส่งผ่าน การ entrepot trade ภายใน NBLZ

**The Daxie Island Development Zone (DIDZ)**: ตั้งอยู่ทางตอนเหนือของอำเภอ New Beilun ของหนิงโปในบริเวณพื้นที่ 30.84 ตารางกิโลเมตร รัฐบาลได้อนุมัติให้ China International Trust & Investment Cooperation (CITIC) ดำเนินนโยบายยกระดับให้เกาะ Daxie เป็นเขตพัฒนาเศรษฐกิจและเทคโนโลยีในระดับชาติภายหลังการพัฒนา 12 ปี โครงสร้างพื้นฐานในเกาะ Daxie ได้ยกระดับขึ้นมาเป็นกลุ่มอุตสาหกรรม photoelectron กลุ่มอุตสาหกรรมซอฟต์แวร์ กลุ่มอุตสาหกรรมเครื่องจักรกลกลุ่มการค้าระหว่างประเทศ กลุ่มบริษัทก่อตั้งและโลจิสติกส์ เป็นต้นและ DIDZ ได้กลายเป็นศูนย์กลางด้านโลจิสติกส์และการจัดนิทรรศการสมัยใหม่ของภูมิภาค และเป็นจุดสำคัญของการพัฒนาเทคโนโลยีขั้นสูงบริเวณแม่น้ำฉางเจียง และยังเป็นศูนย์กลางการกระจายสินค้านำเข้า-ส่งออก



## 2. ข้อมูลทางเศรษฐกิจ

### 2.1 ดัชนีทางเศรษฐกิจมหภาคที่สำคัญ

ในปี 2558 มณฑลเจ้อเจียงมีมูลค่าผลิตภัณฑ์มวลรวมในประเทศเท่ากับ 4.28 ล้านล้านหยวน เป็นอันดับที่ 4 ของจีน และมีรายได้ต่อหัวของประชากรอยู่ที่ 77,862 หยวน เป็นอันดับที่ 5 ของจีน<sup>11</sup>

ในปี 2559 มณฑลเจ้อเจียงมีมูลค่าผลิตภัณฑ์มวลรวมในประเทศเท่ากับ 4.64 ล้านล้านหยวน เป็นอันดับที่ 4 ของจีน และมีรายได้ต่อหัวของประชากรอยู่ที่ 83,923 หยวน เป็นอันดับที่ 5 ของจีน<sup>12</sup>

ตารางที่ 1.1 ดัชนีทางเศรษฐกิจมหภาคที่สำคัญของมณฑลเจ้อเจียง

ดัชนีทางเศรษฐกิจ	2553	2554	2555	2556	2557	การเปลี่ยนแปลงเทียบกับปี 2556 (%)
	มูลค่า	มูลค่า	มูลค่า	มูลค่า	มูลค่า	
ผลิตภัณฑ์มวลรวมภายในมณฑล (พันล้านหยวน)	2,774.77	3,236.34	3,473.91	3,775.66	4,017.30	6.40
Per Capita GRP (หยวน)	51,758	59,331	63,508	68,805	73,002	6.10
มูลค่าผลิตภัณฑ์มวลรวม						
- อุตสาหกรรมภาคการเกษตร (พันล้านหยวน)	136.05	158.3	166.79	176.03	177.72	0.96
- อุตสาหกรรมภาคการผลิต (พันล้านหยวน)	1,418.74	1,633.13	1,700.01	1,804.75	1,917.51	6.25

<sup>11</sup> [http://district.ce.cn/zg/201601/28/t20160128\\_8596192.shtml](http://district.ce.cn/zg/201601/28/t20160128_8596192.shtml)

[http://news.ifeng.com/a/20160217/47461421\\_0.shtml?\\_CPB\\_404\\_L6](http://news.ifeng.com/a/20160217/47461421_0.shtml?_CPB_404_L6)

<http://xxw3441.blog.163.com/blog/static/7538362420163481733782>

<sup>12</sup> <http://lt.cjdbj.net/thread-2358200-1-1.html>

โครงการที่ปรึกษาส่งเสริมการลงทุนไทย-จีน ประจำปีงบประมาณ 2560

ดัชนีทางเศรษฐกิจ	2553	2554	2555	2556	2557	การเปลี่ยนแปลงเทียบกับปี 2556 (%)
	มูลค่า	มูลค่า	มูลค่า	มูลค่า	มูลค่า	
- อุตสาหกรรมการผลิต	1,265.78	1,468.30	1,533.80	1,636.84	1,677.19	2.47
- อุตสาหกรรมการก่อสร้าง	164.19	187.26	197.83	204.82	246.71	20.45
- อุตสาหกรรมภาคบริการ (พินลันหยวน)	1,220	1,444.91	1,607.12	1,794.87	1,922.08	7.09
การลงทุนในสินทรัพย์ถาวร (พินลันหยวน)	1,145.2	1,407.73	1,709.60	2,019.41	2,355.48	16.64
การค้าปลีก (พินลันหยวน)	1,024.54	1,202.80	1,358.83	1,522.55	N/A	N/A
เงินเฟ้อ (ดัชนีราคาผู้บริโภค %)	3.8	5.4	2.2	2.3	N/A	N/A
มูลค่าการส่งออก (พินลันเหรียญสหรัฐฯ)	180.46	216.35	224.52	248.75	273.33	9.88
มูลค่าการนำเข้า (พินลันเหรียญสหรัฐฯ)	73.07	93.03	87.88	87.04	81.72	-6.11
<b>การลงทุนจากต่างประเทศ</b>						
- มูลค่าของสัญญา (พินลันเหรียญสหรัฐฯ)	20.47	20.58	21.07	24.38	24.41	0.12
- มูลค่าการลงทุนจริง (พินลันเหรียญสหรัฐฯ)	11	11.67	13.07	14.16	15.80	11.58



ตารางที่ 1.2 มูลค่าผลิตภัณฑ์รวมของมณฑลเจ้อเจียงปี 2557

รายการ	มูลค่า (พันหลายหยวน)	สัดส่วนต่อมูลค่ารวม (%)
มูลค่าผลิตภัณฑ์มวลรวมของมณฑล	4,017.30	100
ภาคการเกษตร	177.72	4.42
ภาคอุตสาหกรรม	1,917.51	47.73
- อุตสาหกรรมการผลิต	1,677.19	84.47
- อุตสาหกรรมการก่อสร้าง	246.71	12.87
ภาคบริการ	1,922.08	47.85
- ธุรกิจคมนาคมขนส่ง จัดเก็บสินค้า และไปรษณีย์	152.59	7.94
- ธุรกิจค้าส่งและค้าปลีก	491.17	25.55
- ธุรกิจด้านที่พักอาศัยและจัดเลี้ยง	88.49	4.60
- ธุรกิจการเงิน	276.74	14.40
- ธุรกิจอสังหาริมทรัพย์	216.69	11.27
- อื่นๆ	696.4	36.23

ที่มา: Zhejiang Statistical Yearbook 2015

ในปี 2557 มณฑลเจ้อเจียงมีมูลค่าผลิตภัณฑ์มวลรวมมาจากภาคการเกษตรร้อยละ 4.81 ภาคอุตสาหกรรมร้อยละ 49.10 และอุตสาหกรรมด้านการบริการร้อยละ 46.10 ดังตารางที่ 1.2 มูลค่าหลักของภาคอุตสาหกรรม คือ อุตสาหกรรมการผลิตซึ่งมีสัดส่วนร้อยละ 88.80 ของมูลค่าในภาคอุตสาหกรรมทั้งหมด ส่วนอุตสาหกรรมก่อสร้างมีมูลค่าร้อยละ 11.20 ของมูลค่าในภาคอุตสาหกรรม สำหรับภาคบริการมูลค่าหลักมาจากธุรกิจค้าส่งและค้าปลีกธุรกิจการเงินและธุรกิจอสังหาริมทรัพย์ตามลำดับ

ตามแผนพัฒนาสังคมและเศรษฐกิจห้าปี ฉบับที่ 13 ปี (พ.ศ. 2559 - 2563) มณฑลเจ้อเจียงจะพัฒนา โดยยังคงยึดยุทธศาสตร์แปดแปด (八八战略) เดิมแต่จะพัฒนาให้ดีขึ้น กล่าวคือ แปดประการแรก หมายถึง

แปดด้านจุดแข็งของมณฑล แปดประการที่สอง หมายถึง แปดมาตรการในการพัฒนามณฑล ได้แก่ 1. การพัฒนาระบบต่าง ๆ และระบบเศรษฐกิจให้ก้าวหน้าตามทฤษฎีสังคมนิยมแบบตลาด 2. ส่งเสริมความร่วมมือและการแลกเปลี่ยนในพื้นที่สามเหลี่ยมแม่น้ำฉางเจียง 3. เพิ่มศักยภาพฐานการผลิตและมุ่งสู่อุตสาหกรรมการผลิตที่ทันสมัย 4. สร้างความเป็นหนึ่งเดียวกันระหว่างชุมชนเมืองและชนบท 5. สร้างมณฑลสีเขียว รักสิ่งแวดล้อม 6. เร่งพัฒนาเศรษฐกิจจากจุดแข็งทางด้านทะเล 7. เร่งสร้างโครงสร้างพื้นฐานและองค์กรที่น่าเชื่อถือและยุติธรรม 8. เร่งพัฒนาคนและสร้างสังคมวัฒนธรรม<sup>13</sup>

## 2.2 ภาคการเกษตร

ในปี 2557 มณฑลเจ้อเจียงมีพื้นที่สำหรับการเกษตรทั้งสิ้น 24,000 ตารางกิโลเมตร โดยเป็นพื้นที่เพาะปลูกข้าวและผักผลไม้ 8,200 และ 6,000 ตารางกิโลเมตรตามลำดับ ทั้งนี้ มณฑลเจ้อเจียงมีมูลค่าผลผลิตทางการเกษตรทั้งสิ้น 284.46 พันล้านหยวนเพิ่มขึ้นร้อยละ 0.25 จากปี 2556 ซึ่งอยู่ที่ 283.74 พันล้านหยวน โดยเป็นมูลค่าจากการเพาะปลูกมากที่สุด 138.60 พันล้านหยวน ตามมาด้วยการประมงและการเลี้ยงสัตว์ตามลำดับ ทั้งนี้ ผลผลิตทางการเกษตรที่สำคัญของมณฑลเจ้อเจียง ได้แก่ จำพวกธัญพืช เช่น เมล็ดพืช ซีเรียล ข้าว เมล็ดฝักน้ำมัน และผลไม้ เช่น ส้ม ดังตารางที่ 1.3 และตารางที่ 1.4

ตารางที่ 1.4 ตารางแสดงสัดส่วนทางธุรกิจของมณฑลเจ้อเจียง

รายการ	2553	2554	2555	2556	2557	สัดส่วนการเปลี่ยนแปลง (%)
	(พันล้านหยวน)	(พันล้านหยวน)	(พันล้านหยวน)	(พันล้านหยวน)	(พันล้านหยวน)	
มูลค่าผลผลิตทางการเกษตร	217.3	253.5	265.9	283.74	284.46	0.25
การเพาะปลูก	104.1	115.2	122.9	133.68	138.60	3.68
การป่าไม้	11.9	13.4	14.2	14.15	14.70	3.89
การเลี้ยงสัตว์	44.8	54.6	54.9	54.62	47.22	-13.55
การประมง	55.2	65.6	68.7	75.8	77.94	2.82
การให้บริการ	4.2	4.7	5.11	5.49	6.0	9.29

<sup>13</sup> 共产党网. “八八战略”: 浙江“十三五”发展的金钥匙. สืบค้นเมื่อวันที่ 10 ตุลาคม 2559 จาก

<http://news.12371.cn/2015/10/26/ART11445811062319733.shtml>

ที่มา: Zhejiang Statistical Yearbook 2015

ตารางที่ 1.4 ผลผลิตสินค้าเกษตรที่สำคัญของมณฑลเจ้อเจียงปี 2557

รายการ	2553	2554	2555	2556	2557	สัดส่วนการเปลี่ยนแปลง (%)
	(หมื่นตัน)	(หมื่นตัน)	(หมื่นตัน)	(หมื่นตัน)	(หมื่นตัน)	
ข้าว	648.2	649	608.26	580.2	590.10	1.71
ข้าวสาลี	24.7	27	27.1	27.83	30.95	11.21
ข้าวโพด	12.2	14.6	29.13	26.76	30.09	12.44
เมล็ดถั่ว	30.4	24.4	36.64	33.8	35.84	6.04
คอตตอน	2.9	3.2	2.99	2.8	2.48	-11.43
เมล็ดฝักน้ำมัน	33.3	33.6	38.3	37.78	30.66	-18.85
ถั่วลิสง	5.4	5.4	5.34	5.19	4.01	-22.74
เรพซิด	N/A	33.59	32.09	31.67	25.90	-18.22
งา	0.8	0.91	0.87	0.92	0.76	-17.39
เส้นใย	0.004	0.003	0.003	0.003	0.002	-33.33
อ้อย	74.3	71.1	70.14	63.89	62.68	-1.89
ใบยาสูบ	0.3	0.29	0.26	0.25	0.17	-32
ชา	16.2	17	17.48	16.86	N/A	N/A
ผลไม้	701.3	712.4	703.84	715.65	714.84	-0.11
พืชตระกูลส้ม (Citrus)	190.8	194.4	193.56	193.03	200.93	3.77
ลูกแพร์	37.9	38.6	39.04	39.3	40.64	3.41

ที่มา: Zhejiang Statistical Yearbook 2015

### 2.3 ภาคอุตสาหกรรม

ในปี 2557 มณฑลเจ้อเจียงมีมูลค่าผลผลิตด้านอุตสาหกรรม (Gross Industrial Output Value) <sup>ทั้งสิ้น</sup> 6.7 ล้านล้านหยวน มีค่าสัดส่วนของประเภทอุตสาหกรรมต่อผลิตภัณฑ์มวลรวมดังตารางที่ 1.5

ตารางที่ 1.5 สัดส่วนของประเภทอุตสาหกรรมของมณฑลเจ้อเจียงต่อ GRP (%)

ประเภท	2553	2554	2555	2556	2557
อุตสาหกรรมภาค การเกษตร	4.9	4.9	4.8	4.7	N/A
อุตสาหกรรมภาค การผลิต	51.6	51.2	50	49.10	N/A
- อุตสาหกรรมการ ผลิต	45.7	45.4	44.2	43.60	N/A
- อุตสาหกรรมการ ก่อสร้าง	5.9	5.8	5.7	5.50	N/A
อุตสาหกรรมภาค บริการ	43.5	43.9	45.2	46.1	N/A

ที่มา: Zhejiang Statistical Yearbook 2015

อุตสาหกรรมหลักของมณฑลเจ้อเจียง ได้แก่ อุตสาหกรรมเครื่องจักรอุตสาหกรรมอิเล็กทรอนิกส์และเทคโนโลยีสารสนเทศ อุตสาหกรรมเคมีภัณฑ์และอุตสาหกรรมยา การพัฒนาอุตสาหกรรมเน้นการผลิตรถยนต์ รถจักรยานยนต์ อุปกรณ์และอะไหล่ประกอบรถยนต์ การผลิตชิ้นส่วนเครื่องจักร อุปกรณ์ด้านซอฟต์แวร์ อุปกรณ์สื่อสารคอมพิวเตอร์และอุปกรณ์เชื่อมต่อคอมพิวเตอร์รวมถึงการผลิตเม็ดยา อุปกรณ์ผลิตยา บรรจุภัณฑ์ ใส่ยา เป็นต้น นอกจากนี้มณฑลเจ้อเจียงยังเน้นการพัฒนาอุตสาหกรรมการผลิตที่ใช้เทคโนโลยีขั้นสูง โดยสินค้าหลักในอุตสาหกรรมนี้ คือ แผงวงจรไฟฟ้า ไมโครชิปและอุปกรณ์ด้านสารสนเทศ

ตารางที่ 1.6 ผลิตภัณฑ์ที่สำคัญของมณฑลเจ้อเจียงในปี 2557

โครงการที่ปรึกษาส่งเสริมการลงทุนไทย-จีน ประจำปีงบประมาณ 2560

ผลิตภัณฑ์	หน่วย	2553	2554	2555	2556	2557	สัดส่วนการเปลี่ยนแปลง (%)
ไฟฟ้า	(ร้อย ล้าน kWh)	2,496.19	2,774.18	2,717.32	2,883.6	2,822.39	-2.12
ซีเมนต์	(หมื่นตัน)	11,275.31	12,122.29	11,539.61	12,462.87	12,367.51	-0.77
ผลิตภัณฑ์จากเหล็ก	(หมื่นตัน)	2,832.6	3,141	3,361.33	3,823.44	4,170.99	9.09
ผลิตภัณฑ์จากพลาสติก	(หมื่นตัน)	915.57	845.74	948.54	940.38	1,054.85	12.17
เหล็ก	(หมื่นตัน)	1,228.53	1,329.93	1,305.23	1,733.15	1,748.3	0.87
เหล็กที่ยังไม่ได้หลอม	(หมื่นตัน)	1,140.28	1,059.79	1,006.13	1,002.17	915.60	-8.64
น้ำมันพืช	(หมื่นตัน)	44.59	43.12	37.33	37.44	46.48	24.15
น้ำมันดีเซล	(หมื่นตัน)	832.57	870.90	801.76	769.07	713.93	-7.17
ถ่านหิน	(หมื่นตัน)	15.05	15.06	15.01	N/A	N/A	N/A
ด้ายดิบ	(หมื่นตัน)	214.87	198.77	231.23	239.10	229.98	-3.81
เบียร์	(หมื่น กิโลลิตร)	283.09	281.09	268.21	289.44	267.46	-7.59
รถจักรยาน	(หมื่นคัน)	1,424.88	1,534.95	1,499.23	1,405.93	1,502.24	6.85
เครื่องซักผ้า	(หมื่นเครื่อง)	1,765.02	1,775.07	1,906.43	1,881.38	1,592.39	-15.36
บุหรี	(หมื่นซอง)	850.98	885.18	901.10	923.47	931.02	0.82

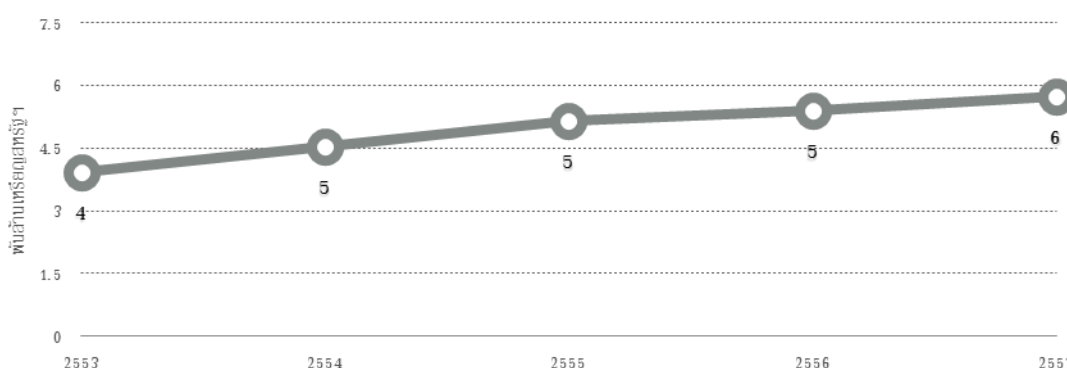
ที่มา: Zhejiang Statistical Yearbook 2015

## 2.4 ภาคบริการ

### 2.4.1 ธุรกิจการท่องเที่ยว

มณฑลเจ้อเจียงมีสถานที่ท่องเที่ยวมากมายหลายแห่ง อาทิ The West Lake Putuo Mountain และ Double Dragon Cave เป็นต้น ในปี 2557 มีรายได้จากนักท่องเที่ยวต่างชาติ 5.75 พันล้านเหรียญสหรัฐฯ เพิ่มขึ้นจากปีก่อนหน้าที่ 5.39 พันล้านเหรียญสหรัฐฯ ร้อยละ 6.68 โดยมีจำนวนนักท่องเที่ยวจากต่างประเทศทั้งสิ้นราว 931.03 หมื่นคน ในจำนวนนี้เป็นนักท่องเที่ยวชาวต่างชาติ 614.45 หมื่นคน โดยเป็นนักท่องเที่ยวชาวเกาหลีใต้มากที่สุด ตามมาด้วยญี่ปุ่น สหรัฐอเมริกาและมาเลเซียตามลำดับ ทั้งนี้ในปี 2557 มีนักท่องเที่ยวไทยไปเยือนมณฑลเจ้อเจียงจำนวน 13.42 หมื่นคน ดังรูปที่ 1.2 และตารางที่ 1.7

รูปที่ 1.2 รายได้จากนักท่องเที่ยวต่างชาติของมณฑลเจ้อเจียงในแต่ละปี



ที่มา : Zhejiang Statistical Yearbook 2015

ตารางที่ 1.7 จำนวนนักท่องเที่ยวที่เข้ามาท่องเที่ยวในแต่ละปี

รายการ	2553	2554	2555	2556	2557	สัดส่วนการเปลี่ยนแปลง (%)
จำนวนนักท่องเที่ยว (หมื่นคน)	684.71	773.69	865.59	866.28	931.03	7.47
ชาวต่างชาติ	447.41	515.04	570.51	576.57	614.45	6.57
ญี่ปุ่น	70.83	77.31	71.71	56.71	51.51	-9.17

รายการ	2553	2554	2555	2556	2557	สัดส่วนการเปลี่ยนแปลง (%)
เกาหลีใต้	71.43	79.09	83.85	85.71	95.60	11.54
สหรัฐอเมริกา	33.82	38.83	41.96	44.16	45.07	2.06
มาเลเซีย	23.84	25.93	26.39	26.75	25.70	-3.93
สิงคโปร์	16.05	16.71	16.9	18.04	19.55	8.37
ไทย	10.46	11.39	12.51	13.13	13.42	2.21
ฮ่องกง มาเก๊า ไต้หวัน	237.3	258.66	295.42	289.71	316.58	9.27

ที่มา: Zhejiang Statistical Yearbook 2015

#### 2.4.2 ธุรกิจประกันภัย

ในปี 2557 ธุรกิจประกันภัยในมณฑลเจ้อเจียงมีรายได้จากเบี้ยประกัน 125,804 ล้านบาท โดยเป็นรายได้จากเบี้ยประกันทรัพย์สิน 58,447 ล้านบาทและเป็นรายได้จากเบี้ยประกันชีวิต 67,357 ล้านบาท สำหรับค่าสินไหมที่บริษัทประกันภัยต้องชดใช้มีมูลค่ารวม 47,463 ล้านบาท โดยเป็นค่าสินไหมสำหรับประกันภัยประเภททรัพย์สิน 34,977 ล้านบาทและเป็นค่าสินไหมสำหรับประกันภัยประเภทชีวิต 12,486 ล้านบาท ดังตารางที่ 1.8

ตารางที่ 1.8 รายได้จากเบี้ยประกันและค่าสินไหมที่บริษัทประกันภัยต้องชดใช้ในปี 2556

รายการ	ประกันทรัพย์สิน	ประกันชีวิต	รวม
	(ล้านบาท)	(ล้านบาท)	(ล้านบาท)
รายได้จากเบี้ยประกัน	58,447	67,357	125,804



รายการ	ประกันทรัพย์สิน	ประกันชีวิต	รวม
	(ล้านบาท)	(ล้านบาท)	(ล้านบาท)
ค่าสินไหมที่ชดใช้	34,977	12,486	47,463

ที่มา: Zhejiang Statistical Yearbook 2015

## 2.5 การลงทุนจากต่างประเทศ

การลงทุนจากต่างประเทศของมณฑลเจ้อเจียงในปี 2557 มีการลงทุนในภาคบริการมากที่สุดจากมูลค่ารวมการลงทุนโดยตรงจากต่างประเทศทั้งหมด ตามมาด้วยการลงทุนในภาคการผลิตและภาคการเกษตรตามลำดับ จากข้อมูลการลงทุนโดยตรงจากต่างชาติพบว่าในปี 2557 มีโครงการลงทุนจากต่างชาติ 1,550 โครงการลดลงจากปี 2556 ซึ่งมี 1,572 โครงการ ในปี 2557 มูลค่าของการทำสัญญาทั้งสิ้น 24.41 พันล้านเหรียญสหรัฐฯ เพิ่มขึ้นจากปี 2556 ที่มีมูลค่า 24.38 พันล้านเหรียญสหรัฐฯ โดยมีการลงทุนจริงอยู่ที่ 15.80 พันล้านเหรียญสหรัฐฯ เพิ่มขึ้นจากเดิมที่ 14.16 พันล้านเหรียญสหรัฐฯ ร้อยละ 11.58 ดังตารางที่ 1.9

ตารางที่ 1.9 การลงทุนโดยตรงจากต่างชาติของมณฑลเจ้อเจียง

รายการ	2553	2554	2555	2556	2557	สัดส่วนการเปลี่ยนแปลง (%)
มูลค่าของสัญญา (พันล้านเหรียญสหรัฐฯ)	20.05	20.58	21.07	24.38	24.41	0.12
มูลค่าการลงทุนจริง (พันล้านเหรียญสหรัฐฯ)	11	11.67	13.07	14.16	15.80	11.58

ที่มา: Zhejiang Statistical Yearbook 2015

จากสถิติพบว่า นักลงทุนชาวฮ่องกงเข้ามาลงทุนโดยตรงมากที่สุดในขณะนี้ โดยนักลงทุนชาวฮ่องกงส่วนใหญ่จะเน้นลงทุนในด้านอสังหาริมทรัพย์ การพัฒนาโครงสร้างระบบสาธารณูปโภคพื้นฐาน การขนส่งสินค้า อุตสาหกรรมสิ่งทอ และปิโตรเคมีเป็นหลัก ตัวอย่างบริษัทฮ่องกงที่เข้ามาดำเนินธุรกิจในเจ้อเจียง ได้แก่ The Hong Kong and China Gas Co., Ltd. New World Services Holdings, Hutchison, Whampoa, Shui On Land and Shui On Properties (property project) เป็นต้น

นอกจากการลงทุนจากฮ่องกงแล้ว ยังมีการลงทุนจากประเทศอื่นๆ (ในส่วนของเงินทุนที่นำไปใช้ประโยชน์) เช่น หมู่เกาะบริติชเวอร์จิน (British Islands: BVI) สหรัฐอเมริกา ญี่ปุ่น สิงคโปร์และไต้หวัน เป็นต้น โดยมีบริษัท MNCs ที่สำคัญเข้ามาลงทุนแล้ว เช่น Motorola, Toshiba และ Siemens เป็นต้น

ทั้งนี้ เพื่อต้อนรับการลงทุนจากกลุ่มธุรกิจต่างชาติ รัฐบาลเจ้อเจียงได้ดำเนินนโยบายส่งเสริมและสนับสนุนการลงทุน และให้สิทธิประโยชน์แก่บริษัทในภาคต่างๆ เช่น ภาคเทคโนโลยีสารสนเทศ ภาคบริการ รวมถึงได้มอบรางวัลให้แก่ 10 อันดับวิสาหกิจต่างประเทศยอดเยี่ยมที่สร้างความเจริญให้แก่ณฑลทุกปีอีกด้วย โดยในปี 2559 รัฐบาลเจ้อเจียงได้มอบรางวัลดังกล่าวให้แก่กลุ่มบริษัท เช่น Toshiba และ Panasonic ของญี่ปุ่น Hankook และ LG ของเกาหลี บริษัทผู้ผลิตยาอย่าง Merck and Co Inc. (MSD) ของสหรัฐอเมริกา<sup>14</sup>

ในระยะหลายปีที่ผ่านมาการลงทุนโดยตรงได้รับการส่งเสริมในอุตสาหกรรมขั้นตอนการทำเหล็กวัสดุสังเคราะห์ปิโตรเคมี วัสดุก่อสร้างแบบใหม่ สิ่งทอเครื่องจักร การสื่อสาร อิเล็กทรอนิกส์ เครื่องมือทางพันธุวิศวกรรม ขั้นตอนการเกษตรเทคโนโลยีขั้นสูงสมัยใหม่ รวมไปถึงอุตสาหกรรมภาคบริการที่ยังไม่ได้รับการพัฒนา

นอกจากนี้ทุกเดือนมิถุนายนของทุกปีจะมีการจัดงาน China Zhejiang Investment and Trade Symposium (ZJITS หรือ 浙洽会) ณ เมืองหนิงโป มณฑลเจ้อเจียง เพื่อส่งเสริมการลงทุนจากต่างประเทศและแสดงเทคโนโลยีที่ทันสมัยของอุตสาหกรรมของเจ้อเจียง โดยจัดขึ้นครั้งแรกเมื่อปี 2542 และยังคงจัดติดต่อกันมาจนถึงปัจจุบัน<sup>15</sup> นอกจากนี้ในช่วงดังกล่าวของทุกปี ยังมีการจัดงานแสดงสินค้าอย่าง China International Consumer Goods Fair (CICGF หรือ 消博会) ซึ่งเป็นหนึ่งในงานแฟร์ด้านการส่งออกและนำเข้าที่ใหญ่ที่สุดในประเทศจีน<sup>16</sup> และงาน China-CEEC Investment and Trade Expo (中东欧博览会) ซึ่งมุ่งเน้นส่งเสริมการค้าและการลงทุนกับกลุ่มประเทศในยุโรปกลางและตะวันออกอีกด้วย โดยงานทั้งสามงานมีชื่อเรียกสั้นๆรวมกัน

<sup>14</sup> 浙江省商务厅外商投资管理处. 关于浙江省外商投资企业杰出贡献奖和外商投资企业优秀管理人名单的公示. สืบค้นเมื่อวันที่ 7 ตุลาคม 2559 จาก [http://www.zcom.gov.cn/art/2016/5/5/art\\_794\\_215581.html](http://www.zcom.gov.cn/art/2016/5/5/art_794_215581.html)

<sup>15</sup> China Zhejiang Investment and Trade Symposium. About ZJITS. สืบค้นเมื่อวันที่ 10 ตุลาคม 2559 จาก <http://www.zjits.com/index.php/en/about.html>

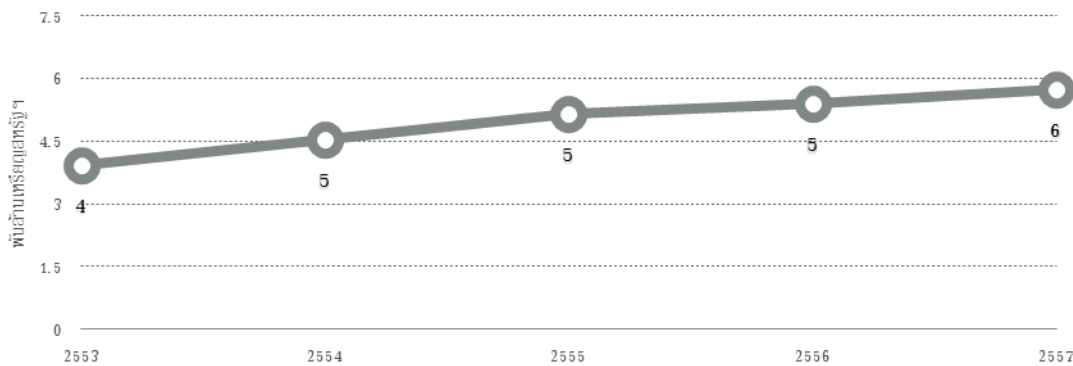
<sup>16</sup> China International Consumer Goods Fair. About CICGF. สืบค้นวันที่ 10 ตุลาคม 2559 จาก [http://www.cicgf.com/en/about/about\\_cicgf.php](http://www.cicgf.com/en/about/about_cicgf.php)

ว่า “ สามงานแฟร์ (三会) ”

## 2.6 การค้าระหว่างประเทศ

ในปี 2557 มูลค่าการนำเข้า-ส่งออกของมณฑลเจ้อเจียงเท่ากับ 355.09 พันล้านเหรียญสหรัฐฯ เพิ่มขึ้นจากปี 2556 ซึ่งอยู่ที่ 335.79 ร้อยละ 5.75 โดยมีมูลค่าการส่งออกเท่ากับ 273.33 พันล้านเหรียญสหรัฐฯ เพิ่มขึ้นร้อยละ 9.88 และมีมูลค่าการนำเข้าเท่ากับ 81.72 พันล้านเหรียญสหรัฐฯ หรือลดลงร้อยละ 6.11 จากปีก่อนซึ่งอยู่ที่ 87.04 พันล้านเหรียญสหรัฐฯ

รูปที่ 1.3 มูลค่าการนำเข้าและส่งออกของมณฑลเจ้อเจียงในแต่ละปี



ที่มา : Zhejiang Statistical Yearbook 2015

การค้าต่างประเทศของมณฑลเจ้อเจียงมีการเจริญเติบโตอย่างรวดเร็วในหลายปีที่ผ่านมา โดยตลาดส่งออกที่สำคัญ คือ สหรัฐอเมริกา โดยในปี 2557 มีมูลค่าการส่งออกสูงถึง 46.15 พันล้านเหรียญสหรัฐฯ ตามมาด้วยประเทศญี่ปุ่น เยอรมันและอังกฤษตามลำดับ ทั้งนี้ ผลิตภัณฑ์ส่งออกส่วนใหญ่ ได้แก่ เครื่องจักรและอุปกรณ์ไฟฟ้า ผลิตภัณฑ์สิ่งทอและเสื้อผ้า ดังแสดงในตาราง 1.10

รายการ	2553	2554	2555	2556	2557	สัดส่วนการเปลี่ยนแปลง (%)
มูลค่าการส่งออก (พันล้านเหรียญสหรัฐฯ)	180.46	216.35	224.52	248.75	273.33	9.88
เครื่องจักรและอุปกรณ์ไฟฟ้า	79.12	92.42	95.89	101.55	112.49	10.77

โครงการที่ปรึกษาส่งเสริมการลงทุนไทย-จีน ประจำปีงบประมาณ 2560

รายการ	2553	2554	2555	2556	2557	สัดส่วนการเปลี่ยนแปลง (%)
เสื้อผ้า	24.9	29.14	28.54	31.88	33.28	4.39
ผลิตภัณฑ์สิ่งทอ	24.86	31.11	31.26	35.37	37.69	6.56
สินค้าเทคโนโลยี	14.73	15.33	14.8	14.27	15.50	8.62
สินค้าการเกษตร	8.3	9.66	9.72	10.05	10.28	2.29

ที่มา : Zhejiang Statistical Yearbook 2015

ทางด้านการนำเข้าสินค้านั้น ในปี 2557 มณฑลเจ้อเจียงมีการนำเข้าสินค้าในปริมาณมากที่สุดจากไต้หวัน โดยมีมูลค่าการนำเข้าที่ 9.30 พันล้านเหรียญสหรัฐฯ และตามมาด้วยประเทศญี่ปุ่น เกาหลีใต้และสหรัฐอเมริกา ตามลำดับ โดยมีผลิตภัณฑ์นำเข้าหลัก ได้แก่ เครื่องจักรและอุปกรณ์ไฟฟ้า สินค้าเทคโนโลยีและ ผลิตภัณฑ์การเกษตรตามลำดับ

ตารางที่ 1.11 มูลค่าผลิตภัณฑ์นำเข้าที่สำคัญของมณฑลเจ้อเจียง

รายการ	2553	2554	2555	2556	2557	สัดส่วนการเปลี่ยนแปลง (%)
มูลค่าการนำเข้า (พันล้านเหรียญสหรัฐฯ)	73.07	93.03	87.88	87.04	81.72	-6.11
เครื่องจักรและอุปกรณ์ไฟฟ้า (พันล้านเหรียญสหรัฐฯ)	16.31	18.04	15.9	14.95	14.51	-2.94
สินค้าเทคโนโลยี (พันล้านเหรียญสหรัฐฯ)	8.96	9.67	8.75	7.66	8.20	7.05
พลาสติก (พันล้านเหรียญสหรัฐฯ)	5.46	6.11	6.54	6.79	6.55	-3.53

รายการ	2553	2554	2555	2556	2557	สัดส่วนการเปลี่ยนแปลง (%)
ผลิตภัณฑ์การเกษตร (พินลันเหรียญสหรัฐฯ)	5.65	7.13	7.36	7.38	7.84	6.23
แร่เหล็ก (พินลันเหรียญสหรัฐฯ)	1.34	1.56	1.18	0.9	0.94	4.44

ที่มา: Zhejiang Statistical Yearbook 2015

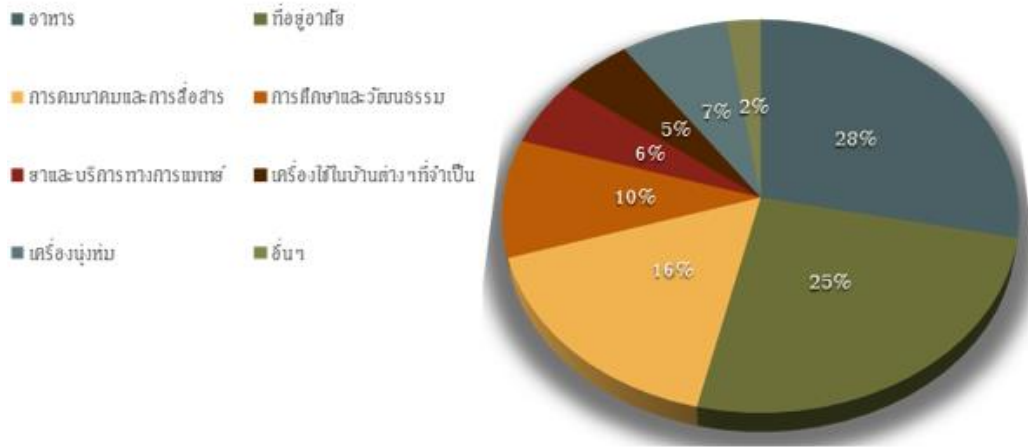
ส่วนการค้ากับประเทศไทย สินค้านำเข้าจากไทยที่สำคัญ ได้แก่ พลาสติก เคมีภัณฑ์อินทรีย์ แร่เชื้อเพลิง / น้ำมันแร่ ยาง อุปกรณ์เครื่องใช้ไฟฟ้า ผลิตภัณฑ์ของอุตสาหกรรมโมเสลิตซ์อิฐพีช มอลต์ สตาร์ช และสินค้าส่งออกจากเจ้อเจียงไปไทยที่สำคัญได้แก่ เครื่องจักรกล อุปกรณ์เครื่องใช้ไฟฟ้า ปลาและผลิตภัณฑ์ทางทะเล พลาสติกและผลิตภัณฑ์เบ็ดเตล็ด<sup>17</sup>

## 2.7 ตลาดผู้บริโภค

ในปี 2557 ประชากรเขตเมืองในมณฑลเจ้อเจียงมีรายได้สุทธิส่วนบุคคล 40,393 หยวนต่อปี เพิ่มขึ้นร้อยละ 8.93 จากปีที่ผ่านมาซึ่งอยู่ที่ 37,080 หยวน ในขณะที่ค่าครองชีพต่อหัวของประชากรเขตเมืองในปี 2557 อยู่ที่ 27,242 หยวน โดยมีการใช้จ่ายในสินค้าประเภทอาหารมากที่สุด 7,705 หยวน ตามมาด้วยค่าใช้จ่ายในด้านที่อยู่อาศัย 6,902 หยวน ค่าใช้จ่ายทางด้านการคมนาคมและการสื่อสาร 4,494 หยวนและการศึกษาและวัฒนธรรม 2,643 หยวน ตามลำดับ

<sup>17</sup> ศูนย์ข้อมูลเพื่อธุรกิจไทยในจีน. มณฑลเจ้อเจียง-เศรษฐกิจ. สืบค้นเมื่อ 10 ตุลาคม 2559 จาก <http://www.thaibizchina.com/thaibizchina/th/about-china/country/zhejiang/economy.php>

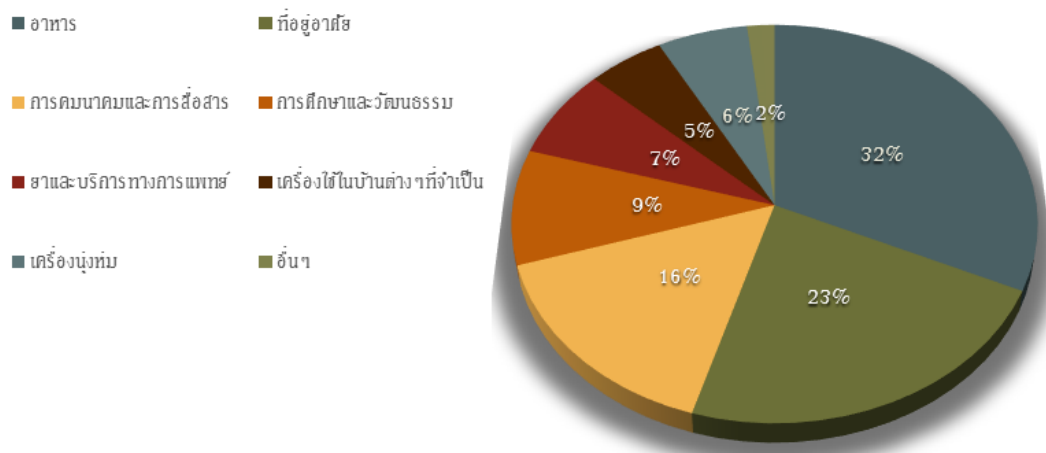
รูปที่ 1.4 โครงสร้างการใช้จ่ายของประชากรในเมือง



ที่มา: Zhejiang Statistical Yearbook 2015

ทางด้านประชากรในเขตชนบท มีรายได้สุทธิส่วนบุคคลเท่ากับ 19,373 หยวน เพิ่มขึ้นร้อยละ 7.93 จากเดิมอยู่ที่ 17,949 หยวน และมีอัตราค่าครองชีพต่อหัวของประชากรอยู่ที่ 14,498 หยวนเพิ่มขึ้นจากเดิมที่ 12,803 หยวน คิดเป็นร้อยละ 13.24 โดยมีการใช้จ่ายในสินค้าประเภทอาหารสูงสุดเช่นกันกับประชากรในเขตเมืองที่ 4,618 หยวน ตามมาด้วยค่าใช้จ่ายในด้านที่อยู่อาศัย 3,302 หยวน และค่าใช้จ่ายทางด้านคมนาคมและการสื่อสาร 2,257 หยวน

รูปที่ 1.5 โครงสร้างการใช้จ่ายของประชากรในเขตชนบท



ที่มา: Zhejiang Statistical Yearbook 2015

ตลาดผู้บริโภคหลักของมณฑลอยู่ที่เมืองหางโจว หนิงโป เวิ่นโจว เส้าซิง ไถโจวและเจียงซิง โดยธุรกิจส่วนใหญ่มีรูปแบบการจัดการที่สมัยใหม่ เห็นได้จากการเติบโตอย่างรวดเร็วของร้านค้าในรูปแบบสาขาต่างๆ ซูเปอร์มาร์เก็ตและร้านสะดวกซื้อ<sup>18</sup> นอกจากนี้มณฑลเจ้อเจียงยังมี Yiwu Mechandise Market ซึ่งถือเป็นพื้นที่ที่รวบรวมเอาร้านค้าขนาดเล็กจำนวนมากเข้าไว้ด้วยกันจนกลายเป็นตลาดและฐานการซื้อสำคัญอันดับหนึ่งของประเทศและมีชื่อเสียงในระดับนานาชาติ

### อุตสาหกรรมที่มีศักยภาพของมณฑลเจ้อเจียง มีดังนี้

นับตั้งแต่เข้าสู่ศตวรรษที่ 21 จนถึงปัจจุบัน มณฑลเจ้อเจียงได้เริ่มให้การส่งเสริมการพัฒนาเศรษฐกิจอุตสาหกรรมใหม่ โดยเพิ่มประสิทธิภาพการจัดวางรูปแบบอุตสาหกรรม และใช้เทคโนโลยีระดับสูงเพื่อการปฏิรูปอุตสาหกรรมแบบดั้งเดิม ทำให้มณฑลเจ้อเจียงมีอุตสาหกรรมที่มีศักยภาพ อาทิ อุตสาหกรรมสิ่งทอ เครื่องใช้ไฟฟ้า และอุตสาหกรรมการผลิตเครื่องจักรกล อุตสาหกรรมการผลิตอุปกรณ์ทั่วไป อุตสาหกรรมการผลิตเส้นใยเคมี อุตสาหกรรมการผลิตอุปกรณ์ขนส่งคมนาคม อุตสาหกรรมการผลิตยาและเวชภัณฑ์ อุตสาหกรรมการผลิตโลหะ อุตสาหกรรมการผลิตพลาสติก อุตสาหกรรมการผลิตเสื้อผ้า รองเท้าและหมวก อุตสาหกรรมหัตถกรรม เป็นต้น ทั้งนี้ อุตสาหกรรมที่มีศักยภาพมากที่สุดของมณฑลเหอหนานได้แก่ 2 อุตสาหกรรมดังรายละเอียดด้านล่าง ดังนี้<sup>19</sup>

#### ตลาดค้าส่งสินค้าเบ็ดเตล็ดอี้อู

“อี้อู” เป็นศูนย์รวมสินค้าเบ็ดเตล็ดที่ใหญ่ที่สุดของโลก เป็นเมืองที่ได้รับการยกย่องจากองค์การสหประชาชาติ (UNESCO) และธนาคารโลก (World Bank) ให้เป็นตลาดการค้าที่ใหญ่ที่สุดของโลก<sup>20</sup>

#### อุตสาหกรรมการผลิต

“เมืองหนิงโป” เป็นเมืองที่ได้รับสมญานามต่างๆ อาทิเช่น “เมืองแห่งแบรนด์สินค้าจีน” “เมืองแห่งอุปกรณ์เครื่องเขียนของจีน” “เมืองแห่งเครื่องฉีดพลาสติกของจีน” ในขณะเดียวกัน ยังเป็นฐานการผลิตที่สำคัญของอุตสาหกรรมเครื่องจักรทั่วไป การต่อเรือ เครื่องจักรพลาสติก ชิ้นส่วนอะไหล่รถยนต์ ชิ้นส่วนอุปกรณ์ไฟฟ้าที่ใช้ในบ้าน ส่วนประกอบของเครื่องกลไฟฟ้า โทรศัพท์เคลื่อนที่ อุปกรณ์ไฟฟ้า เครื่องมือไฟฟ้า เครื่องมืออุปกรณ์และ

<sup>18</sup> HKTDC. Zhejiang: Market Profile. สืบค้นเมื่อ 10 ตุลาคม 2559 จาก <http://china-trade-research.hktdc.com/business-news/article/Facts-and-Figures/Zhejiang-Market-Profile/ff/en/1/1X000000/1X06BYH.htm>

<sup>19</sup> [http://www.zj.stats.gov.cn/ztlz/lcpc/jjpc/dec\\_1980/ktxb\\_1982/201408/t20140827\\_143739.html](http://www.zj.stats.gov.cn/ztlz/lcpc/jjpc/dec_1980/ktxb_1982/201408/t20140827_143739.html)  
<http://mt.sohu.com/20160129/n436319234.shtml>

<sup>20</sup> <http://www.baikewiki.com/wiki/%E4%B9%89%E4%B9%8C%E5%B8%82>



ผลิตภัณฑ์ฮาร์ดแวร์ ปีโตรเคมี ผลิตภัณฑ์แอสแตนเลส ผลิตภัณฑ์พลาสติก เครื่องเขียน หลอดไฟ ส่วนประกอบ  
อุปกรณ์จับยึด ตลับลูกปืน อุตสาหกรรมสิ่งทอและเครื่องนุ่งห่ม เป็นต้น<sup>21</sup>

---

<sup>21</sup> [http://www.komatech-china.com/news\\_show/2166.aspx](http://www.komatech-china.com/news_show/2166.aspx)