

มณฑลเจ้อเจียง (Zhejiang Province)

1. ข้อมูลทั่วไป

1.1 ที่ตั้งและประชากร

มณฑลเจ้อเจียงตั้งอยู่ชายฝั่งทะเลทางตะวันออกเฉียงใต้ของจีนและทางใต้ของสามเหลี่ยมแม่น้ำฉางเจียงมีพื้นที่ทั้งหมด 101,800 ตารางกิโลเมตรซึ่งมีขนาดเพียงร้อยละ 1.06 ของประเทศจีนทางทิศตะวันออกเฉียงเหนือติดกับมณฑลเจียงซูและมณฑลเหอหนานทางทิศตะวันออกเป็นแนวชายฝั่งติดกับทะเลจีนตะวันออกทิศตะวันตกติดกับมณฑลอันฮุยและเจียงซีและทิศใต้ติดกับมณฑลฝูเจี้ยนทั้งนี้มณฑลเจ้อเจียงมีเมืองเอกคือเมืองหางโจว

ภูมิประเทศส่วนใหญ่เป็นเทือกเขาขนาดเล็กถึงขนาดกลางประมาณร้อยละ 70.40 ของพื้นที่ที่เหลือเป็นพื้นที่ราบร้อยละ 23.20 ทะเลสาบและแม่น้ำร้อยละ 6.40 พื้นที่ทางตะวันตกเฉียงใต้สูงกว่าและลาดเอียงไปทางตะวันออกเฉียงเหนือลักษณะเป็นขั้นบันไดทิศตะวันตกเฉียงใต้เป็นเขตภูเขาที่มีความสูงเหนือระดับน้ำทะเลเฉลี่ย 800 เมตรและมียอดเขาที่มีความสูงเหนือระดับน้ำทะเลมากกว่า 1,500 เมตรอยู่จำนวนมากตอนกลางของมณฑลมีลักษณะเป็นภูเขาเล็กๆและมีพื้นที่ราบบางส่วนกระจายอยู่ระหว่างตีนเขามณฑลเจ้อเจียงมีชายฝั่งทะเลที่ยาวที่สุดในประเทศ 6,486 กิโลเมตรและเป็นมณฑลที่มีเกาะมากที่สุดในประเทศมีพื้นที่สามารถเพาะพันธุ์สัตว์ทะเลน้ำตื้นได้กว่า 400 ตารางกิโลเมตร

รูปที่ 1.1 แผนที่มณฑลเจ้อเจียง



ที่มา : www.chinahighlights.com

มณฑลเจ้อเจียงมีประชากร ณ สิ้นปี 2554 จำนวน 54.63 ล้านคนเป็นส่วนหนึ่งของประชากรชายร้อยละ 69.66 และหญิงร้อยละ 74.24 โดยประชากรกว่าร้อยละ 62.30 อาศัยอยู่ในเขตเมืองทั้งนี้มีอัตราการเกิดประชากรเท่ากับร้อยละ 9.47 มีอัตราการตายเท่ากับร้อยละ 5.40 และมีอัตราเพิ่มของประชากรเท่ากับร้อยละ 4.07 ประชากรส่วนใหญ่เป็นชาวฮั่นแล้วส่วนประชากรอีกจำนวน 1.22 ล้านคนเป็นชนกลุ่มน้อยรวม 49 กลุ่ม

ซึ่งถือเป็นร้อยละ 2.22 ของประชากรทั้งหมดแรงงานส่วนใหญ่ร้อยละ 50.86 ทำงานด้านอุตสาหกรรมภาคการผลิตร้อยละ 34.57 ทำงานในอุตสาหกรรมภาคบริการและที่เหลือน้อยลง 14.57 อยู่ในอุตสาหกรรมภาคการเกษตรทั้งนี้อัตราการว่างงานของประชากรในเขตเมืองเป็นร้อยละ 3.12 จากปี 2554 ก่อนซึ่งอยู่ที่ร้อยละ 2.50

1.2 ทรัพยากรธรรมชาติ

มณฑลเจ้อเจียงอุดมไปด้วยแหล่งทรัพยากร สินแร่สำคัญที่ไม่ใช่โลหะ 12 ชนิด มากเป็นอันดับต้นๆ ของประเทศ เช่น ถ่านหิน สารส้ม แถ่ภูเขาไฟที่ใช้ในงานก่อสร้างและงานปูน แร่ฟลูออไรท์ ดินสหารายเปลือกแข็ง เป็นต้น

1.3 เมืองสำคัญและเขตพัฒนาทางเศรษฐกิจ¹

เมืองสำคัญ

เมืองสำคัญทางเศรษฐกิจของมณฑลเจ้อเจียงได้แก่เมืองหางโจวเวินโจวเส้าซิงไฮโจวอู่และหนิงโปโดยเมืองเหล่านี้มีมูลค่าผลผลิตทางเศรษฐกิจรวมเป็น 3 ใน 4 ของมูลค่าผลผลิตทางเศรษฐกิจทั้งหมดของมณฑล และมีมูลค่าการลงทุนจากภายนอกมณฑลมากกว่าร้อยละ 80 ของมูลค่าการลงทุนรวม

เมืองหนิงโป : อุตสาหกรรมในหนิงโปถือเป็นฐานสำคัญของมณฑลเจ้อเจียงที่มีพัฒนาการเป็นระบบ โดยส่วนใหญ่จะเป็นอุตสาหกรรมแบบดั้งเดิมเช่นสิ่งทอเครื่องนุ่งห่มและเครื่องจักรกลอุตสาหกรรมขนาดใหญ่ที่มีท่าเรือเป็นฐานได้แก่ปิโตรเคมีเหล็กและเหล็กกล้าพลังงานและกระดาษเป็นต้นและอุตสาหกรรมเทคโนโลยีขั้นสูงสมัยใหม่เช่นข้อมูลวงจรรีเลย์ทรานซิสเตอร์เครื่องจักรและไฟฟ้าและไบโอเคมีเป็นต้น

นอกจากนี้หนิงโปเป็นฐานการผลิตของเมล็ดธัญพืชฝ้ายน้ำมันประกอบอาหารทะเลของจีนและยังมีท่าเรือหนิงโปเป็นท่าเรือน้ำลึกที่มีชื่อเสียงระดับโลกท่าเรือหนิงโปปัจจุบันมีความสัมพันธ์ทางการค้าและการขนส่งกับท่าเรือกว่า 600 แห่งใน 100 กว่าประเทศทั่วโลกนอกจากนี้สนามบินนานาชาติหนิงโปลี่เซ่อ (Ningbo Lishe Airport) ยังจัดอยู่ในอันดับ 4 ของสนามบินนานาชาติในบริเวณแม่น้ำฉางเจียง (แยงซีเกียง) โดยมีเที่ยวบินมากกว่า 560 เที่ยวบิน/สัปดาห์และมีเที่ยวบินวันละ 6 เที่ยวบินในเส้นทางฮ่องกง-หนิงโปซึ่งรวมถึงเที่ยวบินคาร์โกและ Airbus ในเส้นทางดังกล่าวด้วย

เมืองอู่² : ตั้งอยู่ตอนกลางของมณฑลเจ้อเจียงการค้าในเมืองอู่ถือเป็นฐานเศรษฐกิจที่มีกำลังในการขับเคลื่อนตลาดที่สำคัญแห่งหนึ่งของมณฑลเจ้อเจียงโดยได้รับการขนานนามว่าเป็น “ตลาดค้าส่งสินค้าอุปโภคบริโภคที่ใหญ่ที่สุดในโลก” เป็นเมืองที่รัฐบาลจีนวางยุทธศาสตร์ให้เป็นเมืองศูนย์กลางการค้าส่งสินค้าเบ็ดเตล็ด “Made in China” ที่ใหญ่ที่สุดของจีนเนื่องจากเมืองอู่เป็นที่ตั้งของ Yiwu Market China Commodity

¹ ศูนย์ข้อมูลเพื่อธุรกิจไทยในจีน(2558). เมืองสำคัญ/ เขตพัฒนาเศรษฐกิจมณฑลเจ้อเจียง. สืบค้นเมื่อ 10 มิถุนายน 2558 จาก <http://www.thaibizchina.com/thaibizchina/th/about-china/country/zhejiang/city.php>

² รัฐบาลท้องถิ่นเมืองอู่(2554). ภาพรวมเมืองอู่. สืบค้นเมื่อ 1 เมษายน 2556 จาก <http://www.yw.gov.cn/glb/yw/g/>

City ซึ่งครอบคลุมพื้นที่ในการทำธุรกิจกว่า 2.7 ล้านตารางเมตรจำนวนร้านค้า 60,000 ร้านในแต่ละวันจะมีผู้ซื้อที่ตลาดแห่งนี้กว่า 2 แสนคนเพื่อมาเลือกซื้อสินค้ากว่า 320,000 ชนิดจาก 34 ประเภทอุตสาหกรรมเช่น เครื่องใช้ไฟฟ้าและอุปกรณ์อิเล็กทรอนิกส์เสื้อผ้าอัญมณีและสินค้าที่ใช้ในชีวิตประจำวันเป็นต้นโดยมีอุตสาหกรรมในพื้นที่เขตลุ่มแม่น้ำแยงซีเป็นฐานการผลิตและป้อนสินค้าที่สำคัญนอกจากร้านค้าแล้วภายในยังมีบริษัทขนส่งสินค้าให้บริการแก่ผู้ซื้อทั้งจากในและต่างประเทศมีตัวแทนธุรกิจจากบริษัทต่างชาติ 923 แห่งทำให้ Yiwu Market China Commodity City ได้รับการจัดอันดับให้เป็นตลาดที่ใหญ่ที่สุดของประเทศจีนมาเป็นระยะเวลาติดต่อกันนานถึง 14 ปี

เขตพัฒนาทางเศรษฐกิจ

1.เขตพัฒนาเศรษฐกิจและเทคโนโลยีหนิงโป : ประกอบด้วยเขตต่างๆดังนี้

Ningbo Economic & Technical Development Zone (NETD) : ได้รับอนุมัติจากรัฐบาลให้สร้างขึ้นในปี 2527 มีพื้นที่ทั้งหมด 29.60 ตารางกิโลเมตรเป็นเขตพัฒนาที่ใหญ่ที่สุดทางภาคตะวันออกของจีนและเป็นหนึ่งในห้าของเขตพัฒนาที่ได้รับการประเมินว่ามีบรรยากาศการลงทุนที่ดีที่สุดโดยกระทรวงการค้าและความร่วมมือเศรษฐกิจระหว่างประเทศมีเป้าหมายที่จะเป็นขึ้นส่วนเติมเต็มความสมบูรณ์ให้กับการเป็นศูนย์กลางการเดินเรือระหว่างประเทศในภูมิภาคเอเชียตะวันออกการเป็นฐานการผลิตที่สำคัญในจีนตะวันออกการเป็นศูนย์กลางด้านโลจิสติกส์ในภูมิภาคและการเป็นเมืองริมทะเลที่ทันสมัย

Ningbo Free Trade Zone (Ningbo Export Processing Zone): เป็นเขตสินค้าทัณฑ์บน (Bonded Area) ที่เดียวในมณฑลเจ้อและอยู่ใกล้กับท่าเรือ Ningbo-Zhoushan Port ผ่านการรับรองโดยรัฐบาลจีนโดยมีนโยบายสิทธิพิเศษได้แก่คืนเงินภาษีได้รับการยกเว้นจากภาษีนำเข้าภาษีสินค้าทัณฑ์บนได้รับการยกเว้นจากใบอนุญาตดำเนินการโดยยึดหลัก “inside the territory, outside the Customs” หลักจากการพัฒนาได้เกิด industry cluster ของ electronic information เช่นการค้าระหว่างประเทศการค้าสินค้าและโลจิสติกส์ integrated circuit คอมพิวเตอร์ information appliance LCD และ photoelectron ซอฟต์แวร์และอื่นๆอีกทั้งยังกลายเป็นพอร์ตการค้าที่สำคัญใน Yangtze River Delta และศูนย์กลางของโลจิสติกส์กับอุตสาหกรรมไฮเทค³

Ningbo Free Trade Zone (NFTZ) : ได้รับอนุมัติจากรัฐบาลให้ก่อสร้างเมื่อปี 2535 ในพื้นที่ 2.30 ตารางกิโลเมตรโดยได้รับสิทธิพิเศษจากนโยบายยกเว้นภาษีและภาษีผูกมัดอีกทั้งจัดเป็นพื้นที่ด้านเศรษฐกิจและการค้าระหว่างประเทศการค้าการนำเข้าและส่งออกการจัดนิทรรศการสินค้าและการกระจายสินค้าเป็นต้น NFTZ เป็นพื้นที่เสรีในจีนและเป็นเพียงแห่งเดียวในมณฑลเจ้อเจียงทั้งนี้ NFTZ ยังมีรูปแบบอุตสาหกรรมเป็นกลุ่มๆเช่นกลุ่มอุตสาหกรรมด้านคอมพิวเตอร์กลุ่มไมโครอิเล็กทรอนิกส์และ photoelectron กลุ่มอุตสาหกรรมซอฟต์แวร์ฯลฯซึ่ง NFTZ ยังถือว่าเป็นศูนย์กลาง logistics ที่ทันสมัยและศูนย์กลาง

³Ningbo Free Trade Zone (Ningbo Export Processing Zone).invest in ningbo.china.สืบค้นเมื่อวันที่ 4 มิถุนายน 2558จาก <http://2013.ningbochina.com/en/kfyq/16.html>

การจัดนิทรรศการและเป็นหัวใจของการพัฒนาบริเวณแม่น้ำฉางเจียงและเป็นศูนย์กลางสำคัญในการกระจายสินค้านำเข้า-ส่งออก

Ningbo Export Processing Zone (NEPZ): ได้รับการอนุมัติจากรัฐบาลให้สร้างเมื่อวันที่ 21 มิถุนายน 2542 มีพื้นที่ 3 ตารางกิโลเมตรเนื่องจากเป็นเขตเศรษฐกิจพิเศษจึงมีนโยบายพิเศษอำนวยความสะดวกในการนำเข้า-ส่งออกรวมทั้งการนำสินค้าในการเข้า-ออกเมืองนอกจากนี้ยังมีนโยบายพิเศษในการปลอดภาษีทั้งภาษีมูลค่าเพิ่มและภาษีซื้อในการซื้อของดำเนินการและการส่งออกโดย NEPZ จะให้บริการแจ้ง / ทดสอบ / ตรวจสอบตลอด 24 ชม.

Ningbo Bonded Logistics Zone (NBLZ): NBLZ ตั้งอยู่ในเฟสที่ 4 ของทางออกคอนเทนเนอร์ในท่าเรือหนิงโปโดยเมื่อสิงหาคม 2547 รัฐบาลได้อนุมัติให้สร้างขึ้นในพื้นที่ 0.95 ตารางกิโลเมตรและได้รับสิทธิพิเศษและนโยบายพิเศษเช่นเดียวกับ Free Trade Zone นอกจากนี้หน้าที่หลักของ NBLZ ได้แก่การเป็น international transit, global sourcing, entrepot trade (การค้าระหว่างท่าเรือที่ได้รับการยกเว้นภาษี), และ international delivery ภาษีนำเข้า-ส่งออกเป็นไปตามนโยบายที่กำหนดให้กับ NEPZ สินค้าที่ผลิตภายในประเทศหากเข้า NBLZ ก็จะได้รับสิทธิเช่นสินค้าส่งออกที่จะต้องแจ้งที่ด่านตรวจสินค้าเสียภาษีและสามารถขอคืนภาษีได้สินค้าใน NBLZ ที่จะกระจายไปยังตลาดภายในประเทศต้องแจ้งเช่นเดียวกับสินค้านำเข้า โดยจะต้องกำหนดสถานะไปตามประเภทของสินค้าในขณะที่การหมุนเวียนของสินค้าภายใน NBLZ เป็นไปอย่างเสรีบริษัทที่ตั้งอยู่ใน NBLZ จะสามารถจัดหาตลาดภายในประเทศและตลาดต่างประเทศได้และสามารถดำเนินการค้าเช่นการเป็นโกดังเก็บสินค้าการหมุนเวียนและการแปรรูปการบริการส่งถึงบ้านการส่งผ่านการ entrepot trade ภายใน NBLZ

The Daxie Island Development Zone (DIDZ): ตั้งอยู่ทางตอนเหนือของอำเภอ New Beilun ของหนิงโปในบริเวณพื้นที่ 30.84 ตารางกิโลเมตรรัฐบาลได้อนุมัติให้ China International Trust & Investment Cooperation (CITIC) ดำเนินนโยบายยกระดับให้เกาะ Daxie เป็นเขตพัฒนาเศรษฐกิจและเทคโนโลยีในระดับชาติภายหลังการพัฒนา 12 ปีโครงสร้างพื้นฐานในเกาะ Daxie ได้ยกระดับขึ้นมาเป็นกลุ่มอุตสาหกรรม photoelectron กลุ่มอุตสาหกรรมซอฟต์แวร์กลุ่มอุตสาหกรรมเครื่องจักรกลกลุ่มการค้าระหว่างประเทศกลุ่มบริษัทไต่ตงและโลจิสติกส์เป็นต้นและ DIDZ ได้กลายเป็นศูนย์กลางด้านโลจิสติกส์และการจัดนิทรรศการสมัยใหม่ของภูมิภาคและเป็นจุดสำคัญของการพัฒนาเทคโนโลยีขั้นสูงบริเวณแม่น้ำฉางเจียงและยังเป็นศูนย์กลางการกระจายสินค้านำเข้า-ส่งออก

เขตพัฒนาเศรษฐกิจและเทคโนโลยีหางโจว (Hangzhou Economic & Technological Development Zone: HETDZ)⁴ : ได้รับการอนุมัติจากรัฐบาลให้สร้างเมื่อเดือนเมษายน 2536 มีพื้นที่ทั้งหมด 104.7 ตารางกิโลเมตรมีการกำหนดเป้าหมายให้เป็นฐานการผลิตเทคโนโลยีขั้นสูงระหว่างประเทศของอุตสาหกรรมชั้นนำสี่ประเภทได้แก่ข้อมูลอิเล็กทรอนิกส์การแพทย์ชีวภาพการผลิตเครื่องจักรและสินค้าบริโภคถือเป็นเขต

⁴เขตพัฒนาเศรษฐกิจและเทคโนโลยีหางโจว(2554). ข้อมูลเขตพัฒนาเศรษฐกิจและเทคโนโลยีหางโจว.สืบค้นเมื่อ 1 เมษายน 2556 จาก<http://www.heda.gov.cn>

พัฒนาเศรษฐกิจที่มีความแข็งแกร่งทางเศรษฐกิจอันดับที่ 12 ของประเทศจีนนอกจากนี้ภายใน HETDZ ยังมี “สวนการศึกษา” ที่ใหญ่ที่สุดของมณฑลเจ้อเจียงที่รวบรวมความรู้ทางด้านวิทยาศาสตร์และนวัตกรรมไว้ด้วย

Hangzhou Bay New Zone (HBNZ): อยู่ที่ย่านเหนือของเมือง Ningbo มีพื้นที่ขนาด 145 ตารางกิโลเมตรการก่อสร้างเริ่มเมื่อปี 2544 เป็นศูนย์กลางของสามเหลี่ยมทองคำเศรษฐกิจเกิดจากสามเมืองใหญ่เซี่ยงไฮ้ทางโจวหนิงปอทางตอนใต้ของ the Yangtze River Delta และเป็นไปตามมาตรฐานของ “nine provided and one leveled” คือถนนไฟฟ้าสำหรับภาคอุตสาหกรรมและภาคครัวเรือนบำบัดน้ำเสียการสื่อสารโทรคมนาคมได้รับการรับรอง ISO14001ระบบสิ่งแวดล้อมระดับนานาชาติใน HBNZ มีเขตการแปรรูปเพื่อการส่งออกระดับภาครัฐ (state-level export processing zone) และเขตพัฒนาเศรษฐกิจระดับมณฑล (provincial-level economic development zone)⁵

นโยบายสิทธิพิเศษของเขตการแปรรูปเพื่อการส่งออกระดับภาครัฐคือดภาชี้นำเข้า - ส่งออกวัตถุดิบนำเข้าที่ต้นทุนค่านักชีววัตถุดิบที่นำเข้ามาในเขต⁶

2.เขตพัฒนาเศรษฐกิจและเทคโนโลยีทางโจวหยูหาง (Hangzhou Yuhang Economic and Technological Development Area): ก่อตั้งเมื่อ 2536 ตั้งอยู่ทางตอนเหนือของมณฑลเจ้อเจียงอยู่ในที่ราบทางเจียวูและทางตอนล่างของคลองใหญ่ (Grand Canal) ปักกิ่ง-ทางโจวใกล้กับอำเภอหลิงผิงเมืองทางโจวตั้งอยู่ทางตอนใต้ท้ายสุดของส่วนรูปตัว “Z” ของ Yangtze River Delta เป็นต้นสายการเชื่อมโยงอุตสาหกรรมระหว่างเซี่ยงไฮ้เจียงซิงและหูโจวกับเมืองทางโจวเป็นเวทีสำคัญและพื้นที่หลักในการพัฒนาเศรษฐกิจและอุตสาหกรรมในพื้นที่ทางโจวและเป็นการสนับสนุนการพัฒนาอุตสาหกรรมของอำเภอหลิงผิงมีพื้นที่ตามแผนระยะสั้น 51.34 ตร.กม. พื้นที่ตามแผนระยะยาว 143 ตร.กม. ห่างจากสนามบินนานาชาติทางโจว 25 นาทีหากเดินทางด้วยรถยนต์เขตพัฒนาแห่งนี้จะเน้นพัฒนาคุณภาพการดึงดูดเงินลงทุนจากต่างชาติ เน้นพัฒนาการผลิตสมัยใหม่พัฒนาโครงสร้างการส่งออกและมุ่งเน้นการพัฒนาอุตสาหกรรมไฮเทคและอุตสาหกรรมบริการที่มีมูลค่าเพิ่มสูงผลักดันการพัฒนานิคมอุตสาหกรรมแบบมัลติฟังก์ชันโดยพึ่งพาสถานที่ตั้งเป็นพื้นที่ศูนย์กลาง Yangtze River Delta การขนส่งที่สะดวกและรากฐานอุตสาหกรรมที่แข็งแกร่งเน้นการดึงดูดอุตสาหกรรมไฮเทคพัฒนาให้เป็นการรวมตัวอุตสาหกรรม biomedicine เครื่องใช้ไฟฟ้าและอิเล็กทรอนิกส์การผลิตเครื่องจักรและสิ่งทอเครื่องนุ่งห่มเป็นต้นรวมไปถึงการพัฒนาโครงสร้างพื้นฐานให้เป็นมัลติฟังก์ชันเช่นกันปี 2555 เขตพัฒนาแห่งนี้มีขนาดผลผลิตอุตสาหกรรมรวม 30,100 ล้านหยวน⁷

⁵Brief Introduction(2012). *Ningbo Hangzhou Bay New Zone Administrator Committee*. สืบค้นเมื่อวันที่ 3 มิถุนายน 2558 จาก <http://www.hzwxq.com/cat/cat158/index.html>

⁶Preferential Policies (2012). *Ningbo Hangzhou Bay New Zone Administrator Committee*. สืบค้นเมื่อวันที่ 3 มิถุนายน 2558 จาก <http://www.hzwxq.com/cat/cat158/zcys.html>

⁷hyeda.com.cn . 园区概况. 园区简介. สืบค้นเมื่อวันที่ 3 มิถุนายน 2558 จาก http://www.hyeda.com.cn/er_article.aspx?classid=-2

2. ข้อมูลทางเศรษฐกิจ

2.1 ดัชนีทางเศรษฐกิจมหภาคที่สำคัญ

ในปี 2556 มณฑลเจ้อเจียงมีมูลค่าผลิตภัณฑ์มวลรวมเท่ากับ 3,756.85 พันล้านหยวนเพิ่มขึ้นจากปี 2555 ร้อยละ 8.37 และมีรายได้ต่อหัวของประชากรอยู่ที่ 68,462 หยวนเพิ่มขึ้นจากปี 2555 ร้อยละ 8.03 ดังตารางที่ 1.1

ตารางที่ 1.1 ดัชนีทางเศรษฐกิจมหภาคที่สำคัญของมณฑลเจ้อเจียง

ดัชนีทางเศรษฐกิจ	2552	2553	2554	2555	2556	การเปลี่ยนแปลงเทียบกับ 2555(%)
	มูลค่า	มูลค่า	มูลค่า	มูลค่า	มูลค่า	
ผลิตภัณฑ์มวลรวมภายในมณฑล (พันล้านหยวน)	2,299.04	2,772.23	3,231.89	3,466.53	3,756.85	8.37
Per Capita GRP (หยวน)	43,842.00	51,711.00	59,249.00	63,374.00	68,462.00	8.03
มูลค่าผลิตภัณฑ์มวลรวม						
- อุตสาหกรรมภาคการเกษตร (พันล้านหยวน)	116.31	136.05	158.3	166.79	178.46	7.00
- อุตสาหกรรมภาคการผลิต (พันล้านหยวน)	1,190.85	1,429.79	1,655.56	1,731.63	1,844.67	6.53
- อุตสาหกรรมภาคการผลิต	1,051.80	1,265.78	1,468.30	1,533.80	1,636.84	6.72
- อุตสาหกรรมภาคการก่อสร้าง	139.05	164.19	187.26	197.83	204.82	3.53
- อุตสาหกรรมภาคบริการ (พันล้านหยวน)	991.88	1,206.38	1,418.02	1,568.11	1,733.72	10.56
การลงทุนในสินทรัพย์ถาวร (พันล้านหยวน)	990.65	1145.2	1407.73	1,709.60	2,019.41	18.12
การค้าปลีก (พันล้านหยวน)	862.23	1,024.54	1,202.80	1,358.83	1,522.55	12.05
เงินเฟ้อ (ดัชนีราคาผู้บริโภค %)	-1.5	3.8	5.4	2.2	2.3	4.55
มูลค่าการส่งออก (พันล้านเหรียญสหรัฐฯ)	133.01	180.46	216.35	224.52	248.75	10.79

ดัชนีทางเศรษฐกิจ	2552	2553	2554	2555	2556	การเปลี่ยนแปลงเทียบกับ 2555(%)
	มูลค่า	มูลค่า	มูลค่า	มูลค่า	มูลค่า	
มูลค่าการนำเข้า (พินลันเหรียญสหรัฐฯ)	54.72	73.07	93.03	87.88	87.04	-0.96
การลงทุนจากต่างประเทศ						
- มูลค่าของสัญญา (พินลันเหรียญสหรัฐฯ)	16.02	20.47	20.58	21.07	24.38	15.71
- มูลค่าการลงทุนจริง (พินลันเหรียญสหรัฐฯ)	9.94	11	11.67	13.07	14.16	8.34

ที่มา : Zhejiang Statistical Yearbook 2014

ในปี 2556 มณฑลเจ้อเจียงมีมูลค่าผลิตภัณฑ์มวลรวมมาจากภาคการเกษตรร้อยละ 4.81 ภาคอุตสาหกรรมร้อยละ 49.10 และอุตสาหกรรมด้านการบริการร้อยละ 46.10 ดังตารางที่ 1.2

ตารางที่ 1.2 มูลค่าผลิตภัณฑ์รวมของมณฑลเจ้อเจียงปี2556

รายการ	มูลค่า (พินลันหยวน)	สัดส่วน ต่อมูลค่ารวม (%)
มูลค่าผลิตภัณฑ์มวลรวมของมณฑล	3,756.85	100
ภาคการเกษตร	178.46	4.81
ภาคอุตสาหกรรม	1,844.67	49.10
- อุตสาหกรรมการผลิต	1,636.84	43.60
- อุตสาหกรรมการก่อสร้าง	204.82	5.50
ภาคบริการ	1,733.72	46.1

ที่มา : Zhejiang Statistical Yearbook 2014

มูลค่าหลักของภาคอุตสาหกรรมคืออุตสาหกรรมการผลิตซึ่งมีสัดส่วนร้อยละ 88.80 ของมูลค่าในภาคอุตสาหกรรมทั้งหมดส่วนอุตสาหกรรมก่อสร้างมีมูลค่าร้อยละ 11.20 ของมูลค่าในภาคอุตสาหกรรมสำหรับภาคบริการมูลค่าหลักมาจากธุรกิจค้าส่งและค้าปลีกธุรกิจการเงินและธุรกิจอสังหาริมทรัพย์ตามลำดับ

2.2 ภาคการเกษตร

ในปี 2554 มณฑลเจ้อเจียงมีพื้นที่สำหรับการเกษตรทั้งสิ้น 24,000 ตารางกิโลเมตรโดยเป็นพื้นที่เพาะปลูกข้าวและผักผลไม้ 8,900 และ 6,200 ตารางกิโลเมตรตามลำดับ ทั้งนี้มณฑลเจ้อเจียงมีมูลค่าผลผลิตทางการเกษตรทั้งสิ้น 283.74 พันล้านหยวนเพิ่มขึ้นร้อยละ 6.71 จากปี 2555 โดยเป็นมูลค่าจากการเพาะปลูกมากที่สุด 133.68 พันล้านหยวนตามมาด้วยการประมงและการเลี้ยงสัตว์ตามลำดับทั้งนี้ผลผลิตทางการเกษตรที่สำคัญของมณฑลเจ้อเจียงได้แก่จำพวกธัญพืชเช่น เมล็ดพืช ซีเรียล ข้าว เมล็ดผักน้ำมัน และผลไม้ เช่น ส้ม ดังตารางที่ 1.3 และตารางที่ 1.4

ตารางที่ 1.3 มูลค่าผลผลิตทางการเกษตรที่สำคัญของมณฑลเจ้อเจียงปี 2556

รายการ	มูลค่าปี 2552 (พันล้าน หยวน)	มูลค่าปี 2553 (พันล้าน หยวน)	มูลค่าปี 2554 (พันล้าน หยวน)	มูลค่าปี 2555 (พันล้าน หยวน)	มูลค่าปี 2556 (พันล้าน หยวน)	สัดส่วนการ เปลี่ยนแปลง (%)
มูลค่าผลผลิตทางการเกษตร	187.3	217.3	253.5	265.9	283.74	6.71
การเพาะปลูก	87.9	104.1	115.2	122.9	133.68	8.77
การป่าไม้	11.8	11.9	13.4	14.2	14.15	-0.35
การเลี้ยงสัตว์	40.5	44.8	54.6	54.9	54.62	-0.51
การประมง	43.5	55.2	65.6	68.7	75.8	10.33
การให้บริการ	3.6	4.2	4.7	5.11	5.49	7.44

ที่มา : Zhejiang Statistical Yearbook 2014

ตารางที่ 1.4 ผลผลิตสินค้าเกษตรที่สำคัญของมณฑลเจ้อเจียงปี 2556

รายการ	ปริมาณปี 2552 (หมื่นตัน)	ปริมาณปี 2553 (หมื่นตัน)	ปริมาณปี 2554 (หมื่นตัน)	ปริมาณปี 2555 (หมื่นตัน)	ปริมาณปี 2556 (หมื่นตัน)	สัดส่วนการ เปลี่ยนแปลง (%)
เมล็ดพืช	789.2	770.7	781.6	769.8	733.95	-4.66
ซีเรียล	716.1	699	704.6	677.96	647.89	-4.44

รายการ	ปริมาณปี 2552	ปริมาณปี 2553	ปริมาณปี 2554	ปริมาณปี 2555	ปริมาณปี 2556	สัดส่วนการ เปลี่ยนแปลง (%)
	(หมื่นตัน)	(หมื่นตัน)	(หมื่นตัน)	(หมื่นตัน)	(หมื่นตัน)	
ข้าว	666.7	648.2	649	608.26	580.2	-4.61
ข้าวสาลี	23.2	24.7	27	27.1	27.83	2.69
ข้าวโพด	11.7	12.2	14.6	29.13	26.76	-8.14
เมล็ดถั่ว	31.2	30.4	24.4	36.64	33.8	-7.75
พืชจำพวกมัน (Tubers)	41.8	41.3	45.4	N/A	N/A	N/A
คอตตอน	2.8	2.9	3.2	2.99	2.8	-6.35
เมล็ดฝักน้ำมัน	37	33.3	33.6	38.3	37.78	-1.36
ถั่วลิสง	5.4	5.4	5.4	5.34	5.19	-2.81
เมล็ดองุ่น	37	N/A	33.59	32.09	31.67	-1.31
งา	0.8	0.8	0.91	0.87	0.92	5.75
เส้นใย	0.1	0.04	0.03	0.03	0.03	0.00
อ้อย	81.4	74.3	71.1	70.14	63.89	-8.91
ใบยาสูบ	0.4	0.3	0.29	0.26	0.25	-3.85
รังหม่อน	6.8	N/A	N/A	N/A	N/A	N/A
ชา	16.7	16.2	17	17.48	16.86	-3.55
ผลไม้	712.4	701.3	712.4	703.84	715.65	1.68
พืชตระกูลส้ม (Citrus)	197.5	190.8	194.4	193.56	193.03	-0.27
ลูกแพร์	38.2	37.9	38.6	39.04	39.3	0.67
องุ่น	39	N/A	N/A	N/A	N/A	N/A

ที่มา : Zhejiang Statistical Yearbook 2014

2.3 ภาคอุตสาหกรรม

ในปี 2554 มณฑลเจ้อเจียงมีมูลค่าผลผลิตด้านอุตสาหกรรม (Gross Industrial Output Value) ทั้งสิ้น 5.6 ล้านล้านหยวน มีค่าสัดส่วนของประเภทอุตสาหกรรมต่อผลิตภัณฑ์มวลรวมดังตารางที่ 1.5

ตารางที่ 1.5 สัดส่วนของประเภทอุตสาหกรรมของมณฑลเจ้อเจียงต่อ GRP (%)

ประเภท	2552	2553	2554	2555	2556
อุตสาหกรรมภาคการเกษตร	5.1	4.9	4.9	4.8	4.81
อุตสาหกรรมภาคการผลิต	51.8	51.6	51.2	50	49.10
- อุตสาหกรรมการผลิต	45.8	45.7	45.4	44.2	43.60
- อุตสาหกรรมการก่อสร้าง	6.0	5.9	5.8	5.7	5.50
อุตสาหกรรมภาคบริการ	43.1	43.5	43.9	45.2	46.1

ที่มา : Zhejiang Statistical Yearbook 2014

อุตสาหกรรมหลักของมณฑลเจ้อเจียงได้แก่อุตสาหกรรมเครื่องจักรอุตสาหกรรมอิเล็กทรอนิกส์และเทคโนโลยีสารสนเทศอุตสาหกรรมเคมีภัณฑ์และอุตสาหกรรมยาการพัฒนาอุตสาหกรรมเน้นการผลิตรถยนต์ รถจักรยานยนต์อุปกรณ์และอะไหล่ประกอบเครื่องยนต์การผลิตชิ้นส่วนเครื่องจักรอุปกรณ์ด้านซอฟต์แวร์ อุปกรณ์สื่อสารคอมพิวเตอร์และอุปกรณ์เชื่อมต่อคอมพิวเตอร์รวมถึงการผลิตเม็ดยาอุปกรณ์ผลิตยาบรรจุภัณฑ์ใส่ยาเป็นต้นนอกจากนี้มณฑลเจ้อเจียงยังเน้นการพัฒนาอุตสาหกรรมการผลิตที่ใช้เทคโนโลยีขั้นสูงโดยสินค้าหลักในอุตสาหกรรมนี้คือแผงวงจรไฟฟ้าไมโครชิปและอุปกรณ์ด้านสารสนเทศ

ตารางที่ 1.6 ผลิตภัณฑ์ที่สำคัญของมณฑลเจ้อเจียงในปี 2556

ผลิตภัณฑ์	หน่วย	2552	2553	2554	2555	2556	สัดส่วนการเปลี่ยนแปลง (%)
ไฟฟ้า	(ร้อยล้านkWh)	2,193.30	2,496.19	2,774.18	2,717.32	2,883.60	6.12
ซีเมนต์	(หมื่นตัน)	10,796.50	11,275.30	12,122.30	11,539.61	12,462.87	8.00

ผลิตภัณฑ์	หน่วย	2552	2553	2554	2555	2556	สัดส่วนการเปลี่ยนแปลง (%)
ผ้า	(หมื่นตัน)	1,764.80	1,788.80	1,815.60	1,819.81	1,764.29	-3.05
ผลิตภัณฑ์จากเหล็ก	(หมื่นตัน)	2,359.40	2,832.60	3,141.00	3,361.33	3,823.44	13.75
เมล็ดพืช	(หมื่นตัน)	789.2	770.7	781.6	769.8	733.95	-4.66
ผลิตภัณฑ์จากพลาสติก	(หมื่นตัน)	811.5	915.6	845.7	948.54	940.38	-0.86
ผลไม้	(หมื่นตัน)	712.4	701.3	712.4	703.84	715.65	1.68
เหล็ก	(หมื่นตัน)	1,045.60	1,228.50	1,329.90	1,305.23	1,733.15	32.79
เหล็กที่ยังไม่ได้หลอม	(หมื่นตัน)	536	915.6	1,002.20	1,006.13	1,059.79	5.33
เมล็ดฝักน้ำมัน	(หมื่นตัน)	37	33.3	33.6	38.3	37.78	-1.36
ชา	(หมื่นตัน)	16.7	16.3	17	17.48	16.86	-3.55
น้ำมันดีเซล	(หมื่นตัน)	825.9	832.6	870.9	801.76	769.07	-4.08
ถ่านหิน	(หมื่นตัน)	13.2	15.05	15.06	15.01	N/A	N/A
คอตตอน	(หมื่นตัน)	2.8	2.9	3.2	2.99	2.8	-6.35
เปียร์	(หมื่นกิโลลิตร)	247.5	283.1	281.1	268.21	289.44	7.92
รถจักรยาน	(หมื่นคัน)	1,224.00	1,424.90	1,535.00	1,499.23	1,405.93	-6.22
เครื่องซักผ้า	(หมื่นเครื่อง)	1,572.50	1,765.00	1,775.10	1,906.43	1,881.38	-1.31
จักรเย็บผ้า	(หมื่นเครื่อง)	477.6	558.7	117.3	N/A	N/A	N/A
บุหรี	(หมื่นมวน)	804.2	851	885.2	901.1	923.47	2.48

ที่มา : Zhejiang Statistical Yearbook 2014

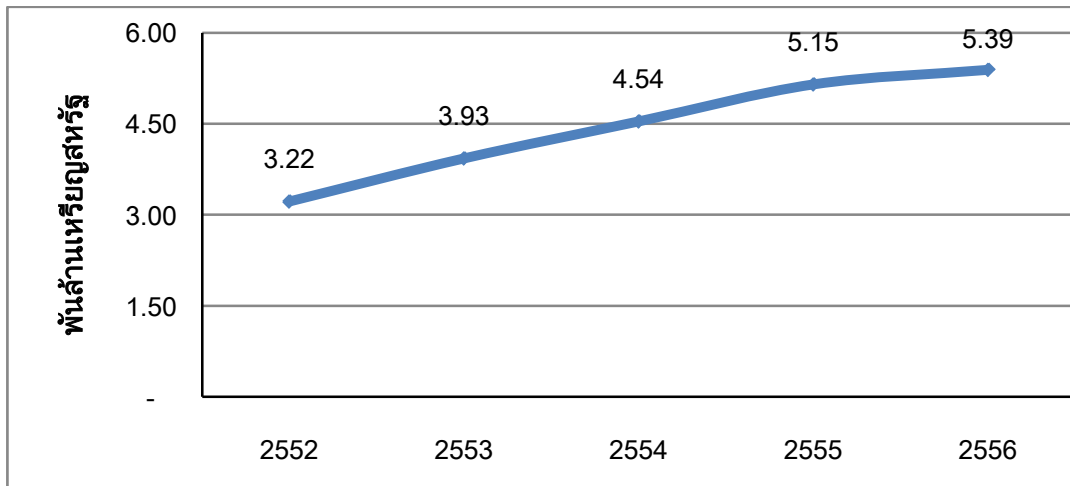
2.4 ภาคบริการ

2.4.1 ธุรกิจการท่องเที่ยว

มณฑลเจ้อเจียงมีสถานที่ท่องเที่ยวมากมายหลายแห่ง อาทิ The West Lake, Putuo Mountain และ Double Dragon Cave เป็นต้นในปี 2556 มีรายได้จากนักท่องเที่ยวต่างชาติ 5.39 พันล้านเหรียญสหรัฐฯ

เพิ่มขึ้นจากปีก่อนหน้าร้อยละ 4.66 โดยมีจำนวนนักท่องเที่ยวจากต่างประเทศทั้งสิ้นรวม 866.28 หมื่นคนในจำนวนนี้เป็นนักท่องเที่ยวชาวต่างชาติ 576.57 หมื่นคนโดยเป็นนักท่องเที่ยวชาวเกาหลีใต้มากที่สุดตามมาด้วยญี่ปุ่นและสหรัฐอเมริกาตามลำดับและเป็นนักท่องเที่ยวชาวฮ่องกง มาเก๊าและไต้หวัน 289.71 ล้านคนดังรูปที่ 1.2 และตารางที่ 1.7

รูปที่ 1.2 รายได้จากนักท่องเที่ยวต่างชาติของมณฑลเจ้อเจียงในแต่ละปี



ที่มา : Zhejiang Statistical Yearbook 2014

ตารางที่ 1.7 จำนวนนักท่องเที่ยวที่เข้ามาท่องเที่ยวในแต่ละปี

รายการ	2552	2553	2554	2555	2556	สัดส่วนการเปลี่ยนแปลง (%)
จำนวนนักท่องเที่ยว (หมื่นคน)	570.64	684.71	773.69	865.59	866.28	0.08
ชาวต่างชาติ	377.6	447.41	515.04	570.51	576.57	1.06
ญี่ปุ่น	65.57	70.83	77.31	71.71	56.71	-20.92
เกาหลีใต้	62.39	71.43	79.09	83.85	85.71	2.22
สหรัฐอเมริกา	27.04	33.82	38.83	41.96	44.16	5.24
มาเลเซีย	19.71	23.84	25.93	26.39	26.75	1.36
สิงคโปร์	12.84	16.05	16.71	16.9	18.04	6.75
ฮ่องกง มาเก๊า ไต้หวัน	193.04	237.3	258.66	295.42	289.71	-1.93

ที่มา : Zhejiang Statistical Yearbook 2014

2.4.2 ธุรกิจประกันภัย

ในปี 2556 ธุรกิจประกันภัยในมณฑลเจ้อเจียงมีรายได้จากเบี้ยประกัน 110,991 ล้านหยวนโดยเป็นรายได้จากเบี้ยประกันทรัพย์สิน 54,202 ล้านหยวนและเป็นรายได้จากเบี้ยประกันชีวิต 56,789 ล้านหยวน สำหรับค่าสินไหมที่บริษัทประกันภัยต้องชดใช้มีมูลค่ารวม 45,102 ล้านหยวนโดยเป็นค่าสินไหมสำหรับประกันภัยประเภททรัพย์สิน 35,511 ล้านหยวนและเป็นค่าสินไหมสำหรับประกันภัยประเภทชีวิต 9,591 ล้านหยวน ดังตารางที่ 1.8

ตารางที่ 1.8 รายได้จากเบี้ยประกันและค่าสินไหมที่บริษัทประกันภัยต้องชดใช้ในปี 2556

รายการ	ประกันทรัพย์สิน (ล้านหยวน)	ประกันชีวิต (ล้านหยวน)	รวม (ล้านหยวน)
รายได้จากเบี้ยประกัน	54,202.00	56,789.00	110,991.00
ค่าสินไหมที่ชดใช้	35,511.00	9,591.00	45,102.00

ที่มา: Zhejiang Statistical Yearbook 2014

2.5 การลงทุนจากต่างประเทศ

การลงทุนจากต่างประเทศของมณฑลเจ้อเจียงในปี 2556 มีการลงทุนในภาคบริการเพิ่มขึ้นอย่างมาก โดยมีสัดส่วนมากกว่า 1 ใน 3 ของมูลค่าการลงทุนโดยตรงจากต่างประเทศทั้งหมดขณะที่การลงทุนในภาคอุตสาหกรรมเทคโนโลยีขั้นสูงของวิสาหกิจต่างชาตก็เพิ่มมากขึ้นเช่นกันจากข้อมูลการลงทุนโดยตรงจากต่างชาตพบว่าในปี 2554 มีโครงการลงทุนจากต่างชาต 1,691 โครงการลดลงจากปี 2553 ซึ่งมี 1,944 โครงการ ในปี 2556 มูลค่าของการทำสัญญาทั้งสิ้น 24.38 พันล้านเหรียญสหรัฐฯเพิ่มขึ้นจากปี 2555 ที่มีมูลค่า 21.07 พันล้านเหรียญสหรัฐฯโดยมีการลงทุนจริงเพิ่มขึ้นจากเดิมร้อยละ 8.34 ดังตารางที่ 1.9

ตารางที่ 1.9 การลงทุนโดยตรงจากต่างชาตของมณฑลเจ้อเจียง

รายการ	2552	2553	2554	2555	2556	สัดส่วนการ เปลี่ยนแปลง (%)
มูลค่าของสัญญา (พันล้านเหรียญสหรัฐฯ)	16.02	20.05	20.58	21.07	24.38	15.71
มูลค่าการลงทุนจริง (พันล้านเหรียญสหรัฐฯ)	9.94	11	11.67	13.07	14.16	8.34

ที่มา : Zhejiang Statistical Yearbook 2014

นักลงทุนชาวฮ่องกงลงทุนโดยตรงมากที่สุดในมณฑลนี้ทั้งนี้การลงทุนของฮ่องกงในมณฑลเจ้อเจียงส่วนใหญ่อยู่ในด้านอสังหาริมทรัพย์การพัฒนาโครงสร้างระบบสาธารณูปโภคพื้นฐานการขนส่งสินค้าสิ่งทอและปิโตรเคมีตัวอย่างบริษัทฮ่องกงที่ได้เข้ามาดำเนินธุรกิจในเจ้อเจียงคือ The Hong Kong and China Gas Co. New World Services Holdings, Hutchison, Whampoa, Shui On Land and Shui On Properties (property project) เป็นต้น

นอกจากการลงทุนจากฮ่องกงแล้วยังมีการลงทุนจากประเทศอื่นๆ (ในส่วนของเงินทุนที่นำไปใช้ประโยชน์) เช่นหมู่เกาะบริติชเวอร์จิน (British Islands: BVI) สหรัฐอเมริกาญี่ปุ่นสิงคโปร์และเกาหลีใต้ เป็นต้น โดยมีบริษัทที่สำคัญๆ เช่น MNCs, Motorola, Toshiba และ Siemens รัฐบาลเจ้อเจียงได้ต้อนรับการลงทุนจากต่างประเทศโดยนโยบายส่งเสริมสนับสนุนดังกล่าวเช่นนโยบายค่าเสื่อมราคาแบบเร่งตัวภาษีวันพักผ่อนและการไถ่ถอนที่ประยุกต์ไปสู่อุตสาหกรรมอื่นๆ อาทิ ภาคเกษตรและภาคอุตสาหกรรมสิทธิประโยชน์ส่วนเพิ่มดังกล่าวนี้ได้ถูกจัดไว้ให้ภาคเทคโนโลยีสารสนเทศภาคบริการได้เปิดสำหรับการลงทุนจากต่างประเทศด้วยเช่นกัน

ทั้งนี้บริษัท Motorola เมืองหางโจวบริษัทอิเล็กทรอนิกส์ CMO เมืองหนิงโปและวิสาหกิจต่างชาตินี้เข้ามาลงทุนในมณฑลเจ้อเจียงรวม 30 บริษัทได้รับรางวัลจากรัฐบาลมณฑลเจ้อเจียงได้แก่ “รางวัล 10 อันดับแรกของวิสาหกิจต่างประเทศที่มีรายรับในการดำเนินกิจการมากที่สุดประจำปี 2551” “รางวัล 10 อันดับแรกของวิสาหกิจต่างประเทศที่มีมูลค่าการส่งออกมากที่สุดประจำปี 2551” และ “รางวัล 10 อันดับแรกของวิสาหกิจต่างประเทศที่มีมูลค่าการลงทุนมากที่สุดประจำปี 2552”⁸

ในระยะหลายปีที่ผ่านมาการลงทุนโดยตรงได้รับการส่งเสริมในอุตสาหกรรมขั้นตอนการทำเหล็กวัสดุสังเคราะห์ปิโตรเคมีวัสดุก่อสร้างแบบใหม่สิ่งทอเครื่องจักรการสื่อสารอิเล็กทรอนิกส์เครื่องมือทางพันธุวิศวกรรมเครื่องทำขั้นตอนการเกษตรเทคโนโลยีขั้นสูงสมัยใหม่รวมถึงอุตสาหกรรมภาคบริการที่ยังไม่ได้รับการพัฒนา

นอกจากนี้ในวันที่ 8 มิถุนายนของทุกปีจะมีการจัดงาน China Zhejiang Investment and Trade Symposium (ZJITS) ณ เมืองหนิงโปมณฑลเจ้อเจียงเพื่อส่งเสริมการลงทุนจากต่างประเทศและแสดงเทคโนโลยีที่ทันสมัยของอุตสาหกรรมของเจ้อเจียงโดยจัดขึ้นครั้งแรกเมื่อปี 2542 และยังจัดติดต่อกันมาถึง 14 ครั้งโดยในปี 2556 มีบริษัทต่างชาติเข้าร่วมงานมากกว่า 2,000 บริษัทที่มีการลงนามในโครงการลงทุนทั้งสิ้น 107 โครงการมูลค่าของการทำสัญญา 47 พันล้านเหรียญสหรัฐฯ⁹

⁸ ศูนย์ข้อมูลเพื่อธุรกิจไทยในจีน(2558). สถิติด้านการลงทุนมณฑลเจ้อเจียง. สืบค้นเมื่อ 10 มิถุนายน 2558 จาก http://www.thaibizchina.com/thaibizchina/th/china-economic-business/result.php?SECTION_ID=493&ID=2973

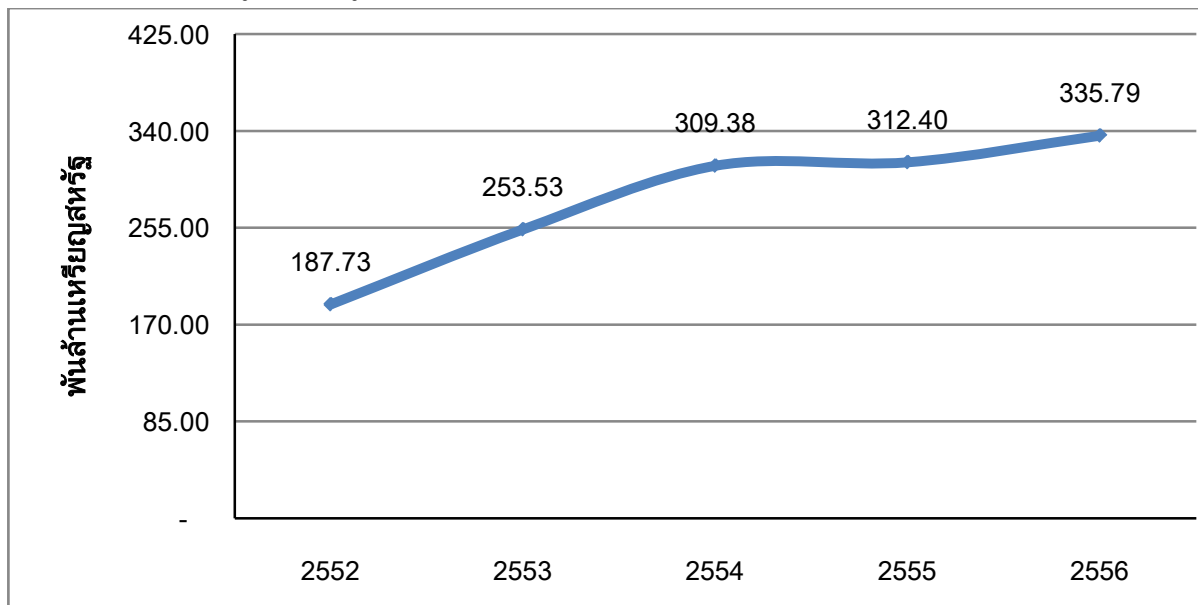
⁹ สำนักงานการค้าและการลงทุนมณฑลเจ้อเจียง(2553). China Zhejiang Investment and Trade Symposium. สืบค้นเมื่อ 1 เมษายน 2556 จาก <http://www.zjits.com/index.php/home/newsdetail/4452.html>, <http://www.zjits.com/index.php/home/newsdetail/4451.html>

วันที่ 12 มีนาคม ZJITS ครั้งที่ 15 และ CICGF ครั้งที่ 12 เปิดงาน“ฟอรัม 2013”มีบริษัทต่างชาติร่วม ลงทะเบียนมากกว่า 2,057 เพื่อเพิ่มความร่วมมือระหว่างประเทศระหว่างการประชุมได้จัดการจับคู่ธุรกิจ ใน 7 อุตสาหกรรมแบ่งเป็นการจับคู่ธุรกิจเจ้อเจียงกับการจับคู่ธุรกิจระหว่างประเทศการจับคู่ธุรกิจท่องเที่ยวและ อุตสาหกรรมบริการที่ทันสมัยประชุมความร่วมมือการส่งเสริมการขายการท่องเที่ยวเจ้อเจียง

2.6 การค้าระหว่างประเทศ

ในปี 2556 มูลค่าการนำเข้า-ส่งออกของมณฑลเจ้อเจียงเท่ากับ 335.79 พันล้านเหรียญสหรัฐฯ เพิ่มขึ้น จากปี 2555 ร้อยละ 7.49 โดยมีมูลค่าการส่งออกเท่ากับ 248.75 พันล้านเหรียญสหรัฐฯ เพิ่มขึ้นร้อยละ 10.79 และมีมูลค่าการนำเข้าเท่ากับ 87.04 พันล้านเหรียญสหรัฐฯหรือลดลงร้อยละ 0.96 จากปีก่อน

รูปที่ 1.3 มูลค่าการนำเข้าและส่งออกของมณฑลเจ้อเจียงในแต่ละปี



ที่มา : Zhejiang Statistical Yearbook 2014

การค้าต่างประเทศของมณฑลเจ้อเจียงมีการเจริญเติบโตอย่างรวดเร็วในหลายปีที่ผ่านมาโดยตลาดส่งออกที่สำคัญคือสหรัฐอเมริกาโดยมีมูลค่าการส่งออกสูงถึง 23.10 พันล้านเหรียญสหรัฐฯตามมาด้วยประเทศ ญี่ปุ่นเยอรมันฮ่องกงและอิตาลีตามลำดับ ทั้งนี้ผลิตภัณฑ์ส่งออกส่วนใหญ่ได้แก่เครื่องจักรและอุปกรณ์ไฟฟ้า ผลิตภัณฑ์สิ่งทอและเสื้อผ้า ดังแสดงในตาราง 1.10

ตารางที่ 1.10 มูลค่าผลิตภัณฑ์ส่งออกที่สำคัญของมณฑลเจ้อเจียง

รายการ	2552	2553	2554	2555	2556	สัดส่วนการเปลี่ยนแปลง (%)
มูลค่าการส่งออก (พันล้านเหรียญสหรัฐฯ)	133.01	180.46	216.35	224.52	248.75	10.79
เครื่องจักรและอุปกรณ์ไฟฟ้า	55.51	79.12	92.42	95.89	101.55	5.90
เสื้อผ้า	20.74	24.9	29.14	28.54	31.88	11.70
ผลิตภัณฑ์สิ่งทอ	19.02	24.86	31.11	31.26	35.37	13.15
สินค้าเทคโนโลยี	9.87	14.73	15.33	14.8	14.27	-3.58
ผลิตภัณฑ์การเกษตร	6.74	8.3	9.66	9.72	10.05	3.40

ที่มา : Zhejiang Statistical Yearbook 2014

ทางการนำเข้าสินค้านั้นประเทศที่มณฑลเจ้อเจียงมีการนำเข้าสินค้าในปริมาณมากที่สุดได้แก่ ประเทศญี่ปุ่นโดยมีมูลค่าการนำเข้าที่ 11.90 พันล้านเหรียญสหรัฐฯตามมาด้วยได้หวันเกาหลีใต้สหรัฐอเมริกา และเยอรมันตามลำดับ โดยมีผลิตภัณฑ์นำเข้าหลักได้แก่เครื่องจักรและอุปกรณ์ไฟฟ้าสินค้าเทคโนโลยีและ ผลิตภัณฑ์การเกษตรตามลำดับ

ตารางที่ 1.11 มูลค่าผลิตภัณฑ์นำเข้าที่สำคัญของมณฑลเจ้อเจียง

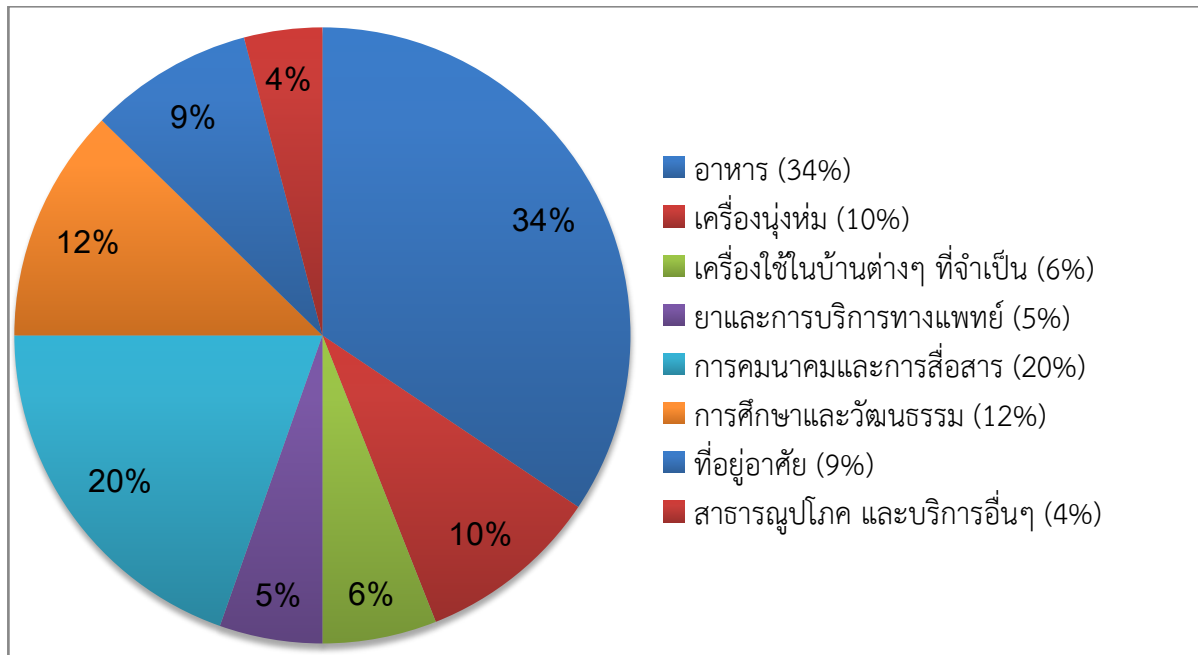
รายการ	2552	2553	2554	2555	2556	สัดส่วนการเปลี่ยนแปลง (%)
มูลค่าการนำเข้า (พันล้านเหรียญสหรัฐฯ)	54.72	73.07	93.03	87.88	87.04	-0.96
เครื่องจักรและอุปกรณ์ไฟฟ้า	11.9	16.31	18.04	15.9	14.95	-5.97
สินค้าเทคโนโลยี	6.17	8.96	9.67	8.75	7.66	-12.46
พลาสติก	5	5.46	6.11	6.54	6.79	3.82
ผลิตภัณฑ์การเกษตร	3.7	5.65	7.13	7.36	7.38	0.27
แร่เหล็ก	1.49	1.34	1.56	1.18	0.9	-23.73

ที่มา : Zhejiang Statistical Yearbook 2014

2.7 ตลาดผู้บริโภค

ในปี 2554 ประชากรเขตเมืองในมณฑลเจ้อเจียงมีรายได้สุทธิส่วนบุคคลเป็น 30,971 หยวนต่อปี เพิ่มขึ้นร้อยละ 13.20 จากปีที่ผ่านมา ในขณะที่ค่าครองชีพต่อหัวของประชากรเขตเมืองในปี 2554 อยู่ที่ 26,856 หยวนโดยมีการใช้จ่ายในสินค้าประเภทอาหารมากที่สุด 7,066 หยวนตามมาด้วยค่าใช้จ่ายทางการคมนาคมและการสื่อสาร 3,728 หยวนและการศึกษาและวัฒนธรรม 2,816 หยวนตามลำดับ

รูปที่ 1.4 โครงสร้างการใช้จ่ายของประชากรในเมือง



ที่มา : Zhejiang Statistical Yearbook 2014

ทางด้านค่าครองชีพต่อหัวของประชากรเขตชนบทนั้นอยู่ที่ 12,371 หยวนโดยมีการใช้จ่ายในสินค้าประเภทอาหารสูงสุดเช่นกันที่ 3,629 หยวนตามมาด้วยค่าใช้จ่ายในด้านที่อยู่อาศัย 1,651 หยวนและค่าใช้จ่ายทางการคมนาคมและการสื่อสาร 1,262 หยวนตลาดผู้บริโภคหลักอยู่ที่นคร Hangzhou, Ningbo, Wenzhou, Shaoxing, Taizhou และ Jiaxing ซึ่งมีหลายรูปแบบของการจัดการแบบสมัยใหม่ดังเช่นแบบห้างโชซูเปอร์มาร์เก็ตคลังสินค้าและร้านสะดวกซื้อซึ่งเติบโตอย่างมากทั้งนี้ Yiwu merchandise supermarket ซูเปอร์มาร์เก็ตท้องถิ่นเป็นซูเปอร์มาร์เก็ตที่อยู่ในอันดับ 1 ของจีนในขณะนี้และเป็นฐานการซื้อที่มีชื่อเสียงในระดับนานาชาติในขณะที่ UN ได้มาจัดตั้งศูนย์การค้าของตัวเองในนี้ด้วย