

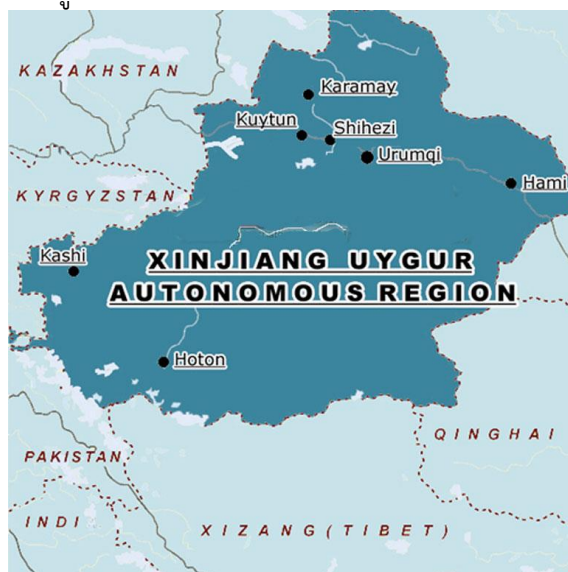
เขตปกครองตนเองซินเจียง (Xinjiang Autonomous Region)

1. ข้อมูลทั่วไป

1.1 ที่ตั้งและประชากร

เขตปกครองตนเองซินเจียง ตั้งอยู่บริเวณชายฝั่งตอนใต้ของกลุ่มน้ำแยงซีเกียงตอนล่าง มีเนื้อที่ทั้งหมด 1.66 ล้านตารางกิโลเมตร ซึ่งคิดเป็นพื้นที่ 1 ใน 6 ของพื้นที่ทั้งประเทศ มีลักษณะภูมิประเทศที่โดดเด่น คือ เป็นพื้นที่แอ่งกระทะ ล้อมรอบด้วยภูเขาและเทือกเขาสลับกัน โดยทิศเหนือมีภูเขาอาร์เอ่อไห่ซานและพื้นที่แอ่งกระทะจุนก่าเอ่อ ทิศใต้มีภูเขาคุนหลุนและพื้นที่แอ่งกระทะถาลี่มู่ ซึ่งอยู่ระหว่างเทือกเขาไท่ซานและเทือกเขาคุนหลุน มีพื้นที่กว่า 0.53 ล้านตารางกิโลเมตร นับเป็นพื้นที่แอ่งกระทะที่ใหญ่ที่สุดในประเทศจีน นอกจากนี้เขตปกครองตนเองซินเจียงยังมีเขตทะเลทรายเป็นพื้นที่กว่า 0.8 ล้านตารางกิโลเมตร โดยทะเลทรายที่ใหญ่ที่สุดคือ ทะเลทรายถ่าเค่อลามากัน ซึ่งตั้งอยู่ในบริเวณตอนกลางของเขตปกครองตนเองซินเจียง ถือเป็นทะเลทรายที่กว้างใหญ่ที่สุดของประเทศจีน ครอบคลุมพื้นที่ทั้งหมด 0.33 ล้านตารางกิโลเมตร ทั้งนี้เขตปกครองตนเองซินเจียงตั้งอยู่ทางทิศตะวันตกเฉียงเหนือของประเทศจีน เป็นเขตปกครองตนเองที่มีพื้นที่ใหญ่ที่สุดในประเทศ และยังเป็นเขตการปกครองที่มีพื้นที่และชายแดนติดกับประเทศอื่นมากที่สุด โดยทิศตะวันออกติดกับมณฑลกานซู่ และมณฑลชิงไห่ ทิศใต้ติดกับเขตปกครองตนเองทิเบต ทิศตะวันออกเฉียงเหนือติดกับประเทศมองโกเลีย ทิศตะวันตกติดกับประเทศรัสเซีย คาซัคสถาน คีร์กีซสถาน และทาจิกิสถาน และทิศตะวันตกเฉียงใต้ติดกับอัฟกานิสถาน ปากีสถาน และอินเดีย¹

รูปที่ 1.1 แผนที่เขตปกครองตนเองซินเจียง



ที่มา : <http://www.chinahighlights.com>

เขตปกครองตนเองซินเจียงประกอบด้วยประชากรชนชาติต่างๆทั้งสิ้น 47 ชนชาติ โดยเป็นชนกลุ่มน้อยชาวอุยกูร์ร้อยละ 45.62² โดยเมื่อสิ้นปี 2557 เขตปกครองตนเองซินเจียงมีประชากรทั้งสิ้น

¹ ศูนย์ข้อมูลธุรกิจไทยในจีน(2559). ข้อมูลพื้นฐานเขตปกครองตนเองซินเจียง. สืบค้นเมื่อ 26 กันยายน 2559 จาก <http://www.thaibizchina.com/thaibizchina/th/about-china/country/xinjiang/>

² ศูนย์ข้อมูลธุรกิจไทยในจีน(2559). ข้อมูลพื้นฐานเขตปกครองตนเองซินเจียง. สืบค้นเมื่อ 26 กันยายน 2559 จาก <http://www.thaibizchina.com/thaibizchina/th/about-china/country/xinjiang/>

22.98 ล้านคน โดยกว่าร้อยละ 53.93 ของประชากรทั้งหมดอาศัยอยู่ในเขตชนบท และร้อยละ 46.07 อาศัยอยู่ในเขตเมือง สัดส่วนของประชากรชายและหญิงอยู่ที่ร้อยละ 50.66 และ 49.34 ตามลำดับ อัตราการเกิดของประชากรทั้งหมดอยู่ที่ร้อยละ 16.44 และมีอัตราการตายร้อยละ 4.97 โดยประชากรส่วนใหญ่กว่าร้อยละ 45.38 ประกอบอาชีพในภาคเกษตรกรรม และมีอัตราการว่างงานอยู่ที่ร้อยละ 3.17³

1.2 ทรัพยากรธรรมชาติ

เขตปกครองตนเองซินเจียงมีแร่ธาตุกว่า 138 ชนิด ได้แก่ แร่ทองแดง ทองคำ และแร่เหล็ก เป็นต้น มีปริมาณการสำรองน้ำมันและก๊าซธรรมชาติคิดเป็นอัตราส่วนร้อยละ 30 และร้อยละ 34 ของปริมาณการสำรองทั้งหมดในประเทศจีน จัดเป็นเขตที่มีปริมาณน้ำมันปิโตรเลียมและก๊าซธรรมชาติมากเป็นอันดับที่ 3 และอันดับที่ 6 ของจีน ตามลำดับ และยังมีปริมาณการสำรองถ่านหินกว่าร้อยละ 40 ของปริมาณทั่วประเทศ ทั้งนี้ในเดือนธันวาคม 2551 เขตปกครองตนเองซินเจียงได้ค้นพบแหล่งก๊าซธรรมชาติเค่อลาเหมย์ลี่ ในพื้นที่แอ่งกะทะจุ่นก่าเออร์ (Dzungarian Basin) ซึ่งมีปริมาณก๊าซธรรมชาติมากกว่า 1 แสนล้านลูกบาศก์เมตร ซึ่งคาดว่าจะสามารถผลิตก๊าซธรรมชาติได้ประมาณ 1,000 ล้านลูกบาศก์เมตรต่อปี ติดต่อกันเป็นเวลานาน 50 ปี โดยพื้นที่กว่า 2 ใน 3 ของแหล่งก๊าซธรรมชาติเค่อลาเหมย์ลี่เป็นดินหินภูเขาไฟ คาดการณ์ว่า ปริมาณที่ค้นพบในปัจจุบันคิดเป็นสัดส่วนเพียงร้อยละ 10 ของปริมาณก๊าซทั้งหมดที่มี นอกจากนี้เขตปกครองตนเองซินเจียงยังเป็นเขตที่ได้รับพลังงานแสงอาทิตย์อย่างสมบูรณ์เป็นอันดับที่ 2 ของประเทศจีน จึงเป็นเขตที่เหมาะสมแก่การเจริญเติบโตของพืชประเภทต่างๆ เช่น เมล่อน ยางพารา ปอมะเขือเทศ และองุ่นหลู่ฟาน เป็นต้น โดยมีปริมาณผลผลิตคิดเป็นสัดส่วนมากถึงร้อยละ 40 ของทั่วประเทศ

1.3 เมืองสำคัญและเขตพัฒนาทางเศรษฐกิจ⁴

เมืองสำคัญ

นครอุหลุมู่ฉี : เป็นเมืองหลวงของเขตปกครองตนเองซินเจียง และเป็นเมืองยุทธศาสตร์สำคัญของนโยบายการพัฒนาเขตตะวันตกของประเทศจีน เป็นเมืองสำคัญที่เชื่อมต่อเขตปกครองตนเองซินเจียงกับมณฑลต่างๆ ภายในจีนและต่างประเทศ นครอุหลุมู่ฉีได้รับขนานนามว่าเป็น “เมืองแห่งถ่านหิน” โดยมีแหล่งถ่านหินใต้ดินที่สำรองไว้กว่า 10 ล้านล้านตัน ซึ่งเป็นถ่านหินที่มีคุณภาพดี นอกจากนี้ นครอุหลุมู่ฉียังอุดมไปด้วยทรัพยากรธรรมชาติต่างๆ เช่น เหล็ก แร่ใยหิน น้ำมันปิโตรเลียม ธาตุฟอสฟอรัส เหล็ก ทองแดง ยูเรเนียม แมงกานีส และทองคำ เป็นต้น และเป็นที่ตั้งของเขตอุตสาหกรรมพื้นฐาน ได้แก่ อุตสาหกรรมปิโตรเคมี อุตสาหกรรมการทำโลหะผสม อุตสาหกรรมเครื่องจักร อุตสาหกรรมวัสดุอุปกรณ์การก่อสร้าง อุตสาหกรรมอาหาร และอุตสาหกรรมสิ่งทอ อีกทั้งยังเป็นแหล่งเพาะปลูกผักและผลไม้ที่สำคัญของประเทศจีนอีกด้วย

เขตพัฒนาทางเศรษฐกิจ

เขตพัฒนาเศรษฐกิจและเทคโนโลยีอุหลุมู่ฉี (Urumqi Economic and Technological Development Zone: UETDZ) : ได้รับการอนุมัติให้เป็นเขตพัฒนาเศรษฐกิจระดับชาติเมื่อวันที่ 25

³ Statistical Bureau of Statistical Bureau of Xinjiang Uygur Autonomous Region (2015). *Xinjiang Statistical Yearbook 2015*. Beijing: China Statics Press, 2015

⁴ ศูนย์ข้อมูลธุรกิจไทยในจีน(2559). เมืองสำคัญ/ เขตพัฒนาเขตปกครองตนเองซินเจียง. สืบค้นเมื่อ 26 กันยายน 2559 จาก <http://www.thaibizchina.com/thaibizchina/th/about-china/country/xinjiang/city.php>

สิงหาคม 2537 อยู่ห่างจากสนามบินนานาชาติอุหลู่ฉีเพียง 2.6 กิโลเมตร มีพื้นที่ทั้งสิ้น 15.66 ตาราง กิโลเมตร เป็นเขตพัฒนาเศรษฐกิจระดับชาติที่อุดมไปด้วยทรัพยากรธรรมชาติที่สำคัญของเขตปกครองตนเองซินเจียง โดยเฉพาะอย่างยิ่งน้ำมันและถ่านหิน

ปัจจุบันเขตพัฒนาเศรษฐกิจและเทคโนโลยีอุหลู่ฉีมีระบบการพัฒนาอุตสาหกรรมการผลิตที่เรียกว่า “ระบบอุตสาหกรรมการผลิต 3447” คือ ระบบการพัฒนา 3 อุตสาหกรรมแกนหลัก 4 อุตสาหกรรมชั้นนำ 4 อุตสาหกรรมใหม่ และ 7 ฐานการผลิต ดังนี้

- 3 อุตสาหกรรมแกนหลัก ได้แก่ โลหะ ไฟฟ้าพลังงานลม และอาหารและเครื่องดื่ม
- 4 อุตสาหกรรมชั้นนำ ได้แก่ การผลิตยานยนต์ เครื่องจักรและอุปกรณ์ วัสดุใหม่ และโลจิสติกส์สมัยใหม่
- 4 อุตสาหกรรมใหม่ ได้แก่ อุตสาหกรรมเคมีถ่านหินรูปแบบใหม่ วิศวกรรมสารสนเทศ วัสดุใหม่ และ Biomedicine
- 7 ฐานการผลิต ได้แก่ ฐานการผลิตอุปกรณ์ไฟฟ้าพลังงานน้ำ ฐานการผลิตอุตสาหกรรมโลหะ ฐานการผลิตยานยนต์และเครื่องจักรวิศวกรรม ฐานการผลิตและแปรรูปอาหารและเครื่องดื่ม ฐานที่ตั้งสำนักงานใหญ่ของธุรกิจชั้นนำ ฐานอุตสาหกรรมส่งออกและโลจิสติกส์ระหว่างประเทศ และ ฐานการผลิตเทคโนโลยีสารสนเทศและซอฟต์แวร์

เขตพัฒนาอุตสาหกรรมเทคโนโลยีขั้นสูงสมัยใหม่ : มุ่งเน้นการแข่งขันและพัฒนาอุตสาหกรรมหลัก 4 ประเภท ได้แก่ อุตสาหกรรมยาปฏิชีวนะ อุตสาหกรรมเทคโนโลยีสารสนเทศ อุตสาหกรรมพลังงานใหม่ และ อุตสาหกรรมวัสดุใหม่ เขตพัฒนาอุตสาหกรรมเทคโนโลยีขั้นสูงสมัยใหม่มีนโยบายในการสร้างสิ่งแวดล้อมที่เหมาะสมแก่การลงทุน และการบริการที่ดี เพื่อดึงดูดให้เกิดการลงทุนและการทำธุรกิจ นอกจากนี้ยังมีการใช้เทคโนโลยีสมัยใหม่พัฒนาอุตสาหกรรมดั้งเดิม เพื่อให้อุตสาหกรรมดังกล่าวเป็นแรงผลักดันการเจริญเติบโตทางเศรษฐกิจของท้องถิ่นอีกด้วย

เขตพัฒนาเศรษฐกิจและเทคโนโลยีแห่งชาติขุยถุน – ตูซานจื่อ (National Kuitun – Dushanzi Economic and Technological Zone) : ก่อตั้งขึ้นในปี 2535 และได้รับการยกระดับให้เป็นเขตพัฒนาเศรษฐกิจและเทคโนโลยีระดับประเทศเมื่อเดือนเมษายน 2554 มีพื้นที่ทั้งสิ้น 113.38 ตารางกิโลเมตร ภายใต้ออกเป็น 4 เขต ดังนี้

- เขตใต้: เน้นการพัฒนาอุตสาหกรรมปิโตรเคมีและก๊าซธรรมชาติ
- เขตเหนือ 1: เป็นพื้นที่เขตเศรษฐกิจวงกลม เขตโลจิสติกส์และคลังสินค้า มุ่งเน้นการพัฒนา อุตสาหกรรมผลิตโลหะ อุตสาหกรรมแปรรูปถ่านหิน และอุตสาหกรรมวัสดุแผงโซลาร์เซลล์
- เขตเหนือ 2: เป็นพื้นที่นิคมอุตสาหกรรมเชิงนิเวศ เน้นการพัฒนาอุตสาหกรรมชีวเภสัชภัณฑ์ อุตสาหกรรมวัสดุก่อสร้างรูปแบบใหม่ และเป็นฐานการวิจัยและพัฒนาเทคโนโลยีขั้นสูง
- นิคมอุตสาหกรรมขุยตง: เน้นการพัฒนาอุตสาหกรรมปิโตรเคมี อุตสาหกรรมโซลาร์เซลล์ อุตสาหกรรมผลิตเครื่องมือและอุปกรณ์ และอุตสาหกรรมสิ่งทอ

⁵ เขตพัฒนาเศรษฐกิจและเทคโนโลยีอุหลู่ฉี. ภาพรวมเขตพัฒนาเศรษฐกิจและเทคโนโลยีอุหลู่ฉี. สืบค้นเมื่อ 26 กันยายน 2559 จาก <http://uetd.gov.cn/html/xj/portal/index/index.htm>

ทั้งนี้ผลิตภัณฑ์ที่ผลิตจากเขตพัฒนาเศรษฐกิจและเทคโนโลยีแห่งชาติขุยฉวนส่วนใหญ่จะส่งออกไปยังประเทศต่างๆ ที่ตั้งอยู่ในทวีปเอเชียกลาง และยุโรป⁶

2. ข้อมูลทางเศรษฐกิจ

2.1 ดัชนีทางเศรษฐกิจมหภาคที่สำคัญ

ในปี 2557 เขตปกครองตนเองซินเจียงมีมูลค่าผลิตภัณฑ์มวลรวมเท่ากับ 927.35 พันล้านหยวน เพิ่มขึ้นจากปี 2556 ร้อยละ 10.92 และมีรายได้ต่อหัวของประชากรอยู่ที่ 40,648 หยวน เพิ่มขึ้นจากปี 2556 ร้อยละ 9.32 ดังตารางที่ 1.1

ตารางที่ 1.1 ดัชนีทางเศรษฐกิจมหภาคที่สำคัญของเขตปกครองตนเองซินเจียง

ดัชนีทางเศรษฐกิจ	2553	2554	2555	2556	2557	การเปลี่ยนแปลงเทียบกับปี 2556 (%)
	มูลค่า	มูลค่า	มูลค่า	มูลค่า	มูลค่า	
ผลิตภัณฑ์มวลรวมภายในมหณฑล (พันล้านหยวน)	543.70	661.00	750.50	836.02	927.35	10.92
Per Capita GRP (หยวน)	25,034.00	30,087.00	33,796.00	37,181.00	40,648.00	9.32
มูลค่าผลิตภัณฑ์มวลรวม						
- อุตสาหกรรมภาคการเกษตร (พันล้านหยวน)	107.90	113.90	132.10	146.83	153.86	4.79
- อุตสาหกรรมภาคการผลิต (พันล้านหยวน)	259.20	322.60	348.20	377.70	394.90	4.55
- อุตสาหกรรมการผลิต	216.10	270.00	285.00	303.53	317.96	4.75
- อุตสาหกรรมก่อสร้าง	43.10	52.60	63.20	74.17	86.75	16.96
- อุตสาหกรรมภาคบริการ (พันล้านหยวน)	176.70	224.50	270.30	311.50	378.59	21.54
มูลค่าเพิ่มของผลผลิตอุตสาหกรรม (พันล้านหยวน)	208.60	256.40	272.42	293.39	315.13	7.41
การลงทุนในสินทรัพย์ถาวร (พันล้านหยวน)	354.00	471.30	625.80	814.84	944.77	15.95
การค้าปลีก (พันล้านหยวน)	132.40	155.70	179.89	203.92	243.65	19.48
เงินเฟ้อ (ดัชนีราคาผู้บริโภค, %)	4.30	5.90	3.80	3.90	2.10	-46.15
มูลค่าการส่งออก (พันล้านเหรียญสหรัฐฯ)	13.00	16.80	19.30	22.27	23.48	5.43
มูลค่าการนำเข้า (พันล้านเหรียญสหรัฐฯ)	4.20	5.90	5.80	5.29	4.19	-20.79
การลงทุนจากต่างประเทศ						
- มูลค่าของสัญญา (ล้านเหรียญสหรัฐฯ)	300.90	558.30	610.60	360.34	526.04	45.98
- มูลค่าการลงทุนจริง (ล้านเหรียญสหรัฐฯ)	237.40	334.90	408.00	481.02	417.00	-13.31

ที่มา : Xinjiang Statistical Yearbook 2015

⁶ เขตพัฒนาเศรษฐกิจและเทคโนโลยีแห่งชาติขุยฉวน – ตู้ซันจื่อ. เกี่ยวกับเขตพัฒนาเศรษฐกิจและเทคโนโลยีแห่งชาติขุยฉวน – ตู้ซันจื่อ. สืบค้นเมื่อ 26 กันยายน 2559 จาก <http://www.kdtdz.gov.cn/index.aspx?lanmuid=84&sublanmuid=650>

ในปี 2557 เขตปกครองตนเองซินเจียงมีมูลค่าผลิตภัณฑ์มวลรวมมาจากภาคการเกษตรร้อยละ 16.6 ภาคอุตสาหกรรมร้อยละ 42.6 และอุตสาหกรรมด้านการบริการร้อยละ 40.8 ดังตารางที่ 1.2

ตารางที่ 1.2 มูลค่าผลิตภัณฑ์รวมของเขตปกครองตนเองซินเจียงปี 2557

รายการ	มูลค่า (พันล้านหยวน)	สัดส่วน ต่อมูลค่ารวม (%)
มูลค่าผลิตภัณฑ์มวลรวมของมณฑล	927.35	100
ภาคการเกษตร	153.86	16.6
ภาคอุตสาหกรรม	394.90	42.6
- อุตสาหกรรมการผลิต	317.96	34.3
- อุตสาหกรรมการก่อสร้าง	86.75	9.4
ภาคบริการ	378.59	40.8
- ธุรกิจคมนาคมขนส่ง จัดเก็บสินค้า และไปรษณีย์	48.04	5.2
- ธุรกิจค้าส่งและค้าปลีก	55.07	5.9
- ธุรกิจด้านที่พักอาศัยและจัดเลี้ยง	14.29	1.5
- ธุรกิจการเงิน	53.69	5.8
- ธุรกิจอสังหาริมทรัพย์	28.16	3.0
- อื่นๆ	165.93	17.9

ที่มา : China Statistical Yearbook 2015, National Bureau of Statistics of China

มูลค่าหลักของภาคอุตสาหกรรมมาจากอุตสาหกรรมการผลิต ซึ่งมีสัดส่วนร้อยละ 78.56 ของมูลค่าในภาคอุตสาหกรรมทั้งหมด ส่วนอุตสาหกรรมก่อสร้างมีมูลค่าร้อยละ 21.44 ของมูลค่าในภาคอุตสาหกรรม โดยมูลค่าหลักของภาคบริการมาจาก ธุรกิจค้าส่งและค้าปลีก ธุรกิจการเงิน และธุรกิจคมนาคมขนส่ง จัดเก็บสินค้า และไปรษณีย์ ตามลำดับ โดยเมืองที่มีมูลค่าผลิตภัณฑ์มวลรวมสูงสุด คือ Urumqi, Karamay, Changji, Korla และ Shihezi ตามลำดับ ดังตารางที่ 1.3

ตารางที่ 1.3 มูลค่าผลิตภัณฑ์รวมภายในเมือง 5 อันดับสูงสุดของเขตปกครองตนเองซินเจียงปี 2557

เมือง	ผลิตภัณฑ์มวลรวมภายในเมือง (พันล้านหยวน)	อุตสาหกรรมภาคการเกษตร (พันล้านหยวน)	อุตสาหกรรมภาคการผลิต (พันล้านหยวน)	อุตสาหกรรมภาคบริการ (พันล้านหยวน)	Per Capita GRP (หยวน)
Urumqi City	246.14	2.74	90.60	152.80	70,428.00
Karamay City	84.76	0.51	63.99	20.26	153,084.00
Changji City	35.90	3.82	18.65	13.43	74,482.00
Hami (Kumul) City	30.89	2.36	16.61	11.92	65,335.00
Shihezi City	29.28	1.04	17.34	10.90	81,370.00

ที่มา : Xinjiang Statistical Yearbook 2015

2.2 ภาคการเกษตร

เขตปกครองตนเองซินเจียง ประกอบด้วยพื้นที่เทือกเขาร้อยละ 56 และพื้นที่แอ่งกระทะร้อยละ 44 ซึ่งพื้นที่ทั้งหมดดังกล่าวแบ่งเป็นพื้นที่ปศุสัตว์ พื้นที่เกษตรกรรม พื้นที่ป่าไม้ และทุ่งหญ้า คิดเป็นสัดส่วนราวร้อยละ 37.9 ของพื้นที่ทั้งหมด โดยเป็นพื้นที่การเกษตร 55,100 ตารางกิโลเมตร มีพื้นที่ปลูกฝ้ายราว 19,500 ตารางกิโลเมตร และเป็นพื้นที่ปลูกข้าวสาลีและข้าวโพดราว 11,400 ตารางกิโลเมตร และ 9,100 ตารางกิโลเมตร ตามลำดับ นอกจากนี้ พื้นที่ทางปศุสัตว์ของเขตปกครองตนเองซินเจียงยังคิดเป็นร้อยละ 20 ของพื้นที่ปศุสัตว์ทั้งประเทศ จัดว่ามีอาณาบริเวณที่ใหญ่เป็นอันดับที่ 2 ของประเทศอีกด้วย

ในปี 2557 การปกครองตนเองซินเจียงมีมูลค่าผลผลิตทางการเกษตรทั้งสิ้น 274.40 พันล้านหยวน เพิ่มขึ้นจากปี 2556 ร้อยละ 8.08 โดยมูลค่าจากการเพาะปลูกมากที่สุด 195.51 พันล้านหยวน ตามมาด้วยการเลี้ยงสัตว์ และการป่าไม้ ตามลำดับ ทั้งนี้ผลผลิตทางการเกษตรที่สำคัญของเขตปกครองตนเองซินเจียง ได้แก่ พืชจำพวกธัญพืช เช่น ธัญญาหาร ข้าวสาลี ข้าวโพด และผลไม้ เช่น ปีทรุท และองุ่น ดังตารางที่ 1.4 และตารางที่ 1.5

ตารางที่ 1.4 มูลค่าผลผลิตทางการเกษตรของเขตปกครองตนเองซินเจียงปี 2015

รายการ	มูลค่าปี 2553 (พันล้านหยวน)	มูลค่าปี 2554 (พันล้านหยวน)	มูลค่าปี 2555 (พันล้านหยวน)	มูลค่าปี 2556 (พันล้านหยวน)	มูลค่าปี 2557 (พันล้านหยวน)	สัดส่วนการเปลี่ยนแปลง (%)
มูลค่าผลผลิตทางการเกษตร	184.60	195.50	227.57	253.89	274.40	8.08
การเพาะปลูก	137.70	143.80	167.50	180.61	195.51	8.25
การป่าไม้	3.50	3.80	4.30	4.81	4.94	2.70
การเลี้ยงสัตว์	37.60	41.50	48.54	60.42	65.12	7.78
การประมง	1.30	1.40	1.53	1.72	1.96	13.95

ที่มา : Xinjiang Statistical Yearbook 2015

ตารางที่ 1.5 ผลผลิตสินค้าเกษตรที่สำคัญของเขตปกครองตนเองซินเจียงปี 2557

รายการ	ปริมาณปี	ปริมาณปี	ปริมาณปี	ปริมาณปี	ปริมาณปี	สัดส่วนการเปลี่ยนแปลง (%)
	2553	2554	2555	2556	2557	
	(หมื่นตัน)	(หมื่นตัน)	(หมื่นตัน)	(หมื่นตัน)	(หมื่นตัน)	
เมล็ดพืช	1,150.20	1,200.80	1,259.83	1,360.83	1,414.50	3.94
ซีเรียล	1,121.90	1,171.60	1,234.81	1,339.71	1,369.10	2.19
ข้าว	59.00	60.60	59.36	59.82	76.20	27.38
ข้าวสาลี	623.50	576.60	576.54	622.08	642.30	3.25
ข้าวโพด	421.60	517.70	592.11	649.08	641.10	-1.23
เมล็ดถั่ว	28.30	29.10	25.02	21.12	21.70	2.75
พืชจำพวกมัน (Tubers)	102.50	119.80	65.85	80.85	23.70	-70.69
ฝ้าย	247.90	289.80	353.95	351.80	367.70	4.52
เมล็ดฝักน้ำมัน	66.60	66.80	59.04	60.63	59.30	-2.19
เมล็ดถั่วเขียว	15.10	15.10	11.20	11.29	10.30	-8.77
ปืทรูท	487.00	519.00	577.19	476.47	471.90	-0.96
ผลไม้	1,028.80	1,100.20	736.74	782.69	1,466.90	87.42
แอปเปิ้ล	65.90	72.50	N/A	90.08	106.30	18.01
ลูกแพร์	105.30	114.60	N/A	91.31	104.50	14.45

ที่มา : China Statistical Yearbook 2015, National Bureau of Statistics of China

2.3 ภาคอุตสาหกรรม

ในปี 2557 เขตปกครองตนเองซินเจียงมีมูลค่าผลผลิตด้านอุตสาหกรรม (Gross Industrial Output Value) ทั้งสิ้นรวม 0.94 ล้านล้านหยวน โดยมีมูลค่าเพิ่มของผลผลิตอุตสาหกรรม (Value-added of Industry) อยู่ที่ 0.32 ล้านล้านหยวน และมีค่าสัดส่วนของประเภทอุตสาหกรรมต่อผลิตภัณฑ์มวลรวม ดังตารางที่ 1.6

ตารางที่ 1.6 สัดส่วนของประเภทอุตสาหกรรมของเขตปกครองตนเองซินเจียงต่อ GRP (%)

ประเภท	2551	2552	2553	2554	2555	2556	2557
อุตสาหกรรมภาคการเกษตร	16.4	17.8	19.8	17.2	17.6	17.6	16.6
อุตสาหกรรมภาคการผลิต	49.6	45.1	47.7	48.8	46.4	45.2	42.6
- อุตสาหกรรมการผลิต	42.6	36.4	39.8	40.8	38.0	36.3	34.3
- อุตสาหกรรมการก่อสร้าง	7.0	8.7	7.9	8.0	8.4	8.9	9.4
อุตสาหกรรมภาคบริการ	33.9	37.1	32.5	34.0	36.0	37.2	40.8

ที่มา : Xinjiang Statistical Yearbook 2015

เขตอุตสาหกรรมหลักของเขตปกครองตนเองซินเจียงอยู่ในเมืองเค่อลาหม่า (Karamay) เมืองปาอินกวงเหลิง (Bayangol) และเมืองอูหฺลุ่มู่ฉี (Urumqi) อุตสาหกรรมหลักที่สำคัญ ได้แก่ อุตสาหกรรมปิโตรเคมีและน้ำมัน อุตสาหกรรมอาหารและเครื่องดื่ม อุตสาหกรรมสิ่งทอ อุตสาหกรรมการทำสินแร่ อุตสาหกรรมเครื่องมือเครื่องจักรสำหรับก่อสร้าง และอุตสาหกรรมพลังงานไฟฟ้า เป็นต้น ขณะที่รัฐวิสาหกิจมีบทบาทที่สำคัญต่อภาคอุตสาหกรรมหนักของเขตปกครองตนเองซินเจียง ภาคเอกชนก็ยังคงได้รับการพัฒนาอย่างต่อเนื่อง และก่อให้เกิดบริษัทที่มีชื่อเสียงหลายแห่ง อาทิเช่น Xinjiang Tiansan Wool Tex Stock Co. Ltd., Markor Furniture Co. Ltd., FLEs, Guanghui Co. Ltd. และ Datianchi Co. Ltd. เป็นต้น

รัฐบาลจีนได้ให้ความสำคัญต่อการพัฒนาอุตสาหกรรมที่มีความได้เปรียบของเขตปกครองตนเองซินเจียงอย่างมาก เช่น อุตสาหกรรมปิโตรเคมี อุตสาหกรรมถ่านหินและก๊าซธรรมชาติ อุตสาหกรรมพลังงานหมุนเวียน และอุตสาหกรรมไฟฟ้าพลังงานต่างๆ เป็นต้น โดยตามแผนพัฒนาเศรษฐกิจและสังคมแห่งชาติ ฉบับที่ 13 (ปี 2559 – 2563) เขตปกครองตนเองซินเจียงมีเป้าหมายในสร้างเขตปกครองตนเองซินเจียงให้เป็นฐานการผลิตอุตสาหกรรมถ่านหินและเคมีขนาดใหญ่ของประเทศจีน โดยคาดว่าในปี 2559 เขตปกครองตนเองซินเจียงจะมีปริมาณถ่านหินและก๊าซธรรมชาติสูงถึง 1,100 ล้านลูกบาศก์เมตร

ตารางที่ 1.7 ผลิตภัณฑ์ที่สำคัญของเขตปกครองตนเองซินเจียงในปี 2557

ผลิตภัณฑ์	หน่วย	2553	2554	2555	2556	2557	สัดส่วนการเปลี่ยนแปลง (%)
ไฟฟ้า	(ร้อยล้านkwh)	679.30	875.20	1,187.48	1,613.01	2,090.93	29.63
ก๊าซธรรมชาติ	(ร้อยล้านลูกบาศก์เมตร)	250.00	235.40	253.01	282.91	296.70	4.87
ผ้า	(ร้อยล้านเมตร)	1.50	0.70	0.67	0.75	0.61	-18.67
ถ่านหิน	(หมื่นตัน)	9,926.70	11,991.70	N/A	N/A	N/A	N/A
น้ำมันดิบ	(หมื่นตัน)	2,558.20	2,615.60	2,670.68	2,658.47	2,875.28	8.16
ซีเมนต์	(หมื่นตัน)	2,401.00	3,171.70	4,315.93	5,410.34	5,081.63	-6.08
เมล็ดพืช	(หมื่นตัน)	1,150.20	1,200.80	1,259.83	1,360.83	1,414.50	3.94
โลหะภัณฑ์	(หมื่นตัน)	891.70	985.10	1,289.84	1,512.90	1,489.50	-1.55
เหล็กที่ยังไม่แปรรูป	(หมื่นตัน)	825.50	893.00	1,138.23	1,276.77	1,338.68	4.85
ปิโตรท	(หมื่นตัน)	487.00	519.00	577.19	476.47	471.90	-0.96
คอตตอน	(หมื่นตัน)	247.90	289.80	353.95	351.80	367.70	4.52
เนื้อสัตว์	(หมื่นตัน)	121.70	120.00	134.23	139.26	149.30	7.21
เมล็ดฝักน้ำมัน	(หมื่นตัน)	66.60	66.80	59.04	60.63	59.30	-2.19

ที่มา : Xinjiang Statistical Yearbook 2015

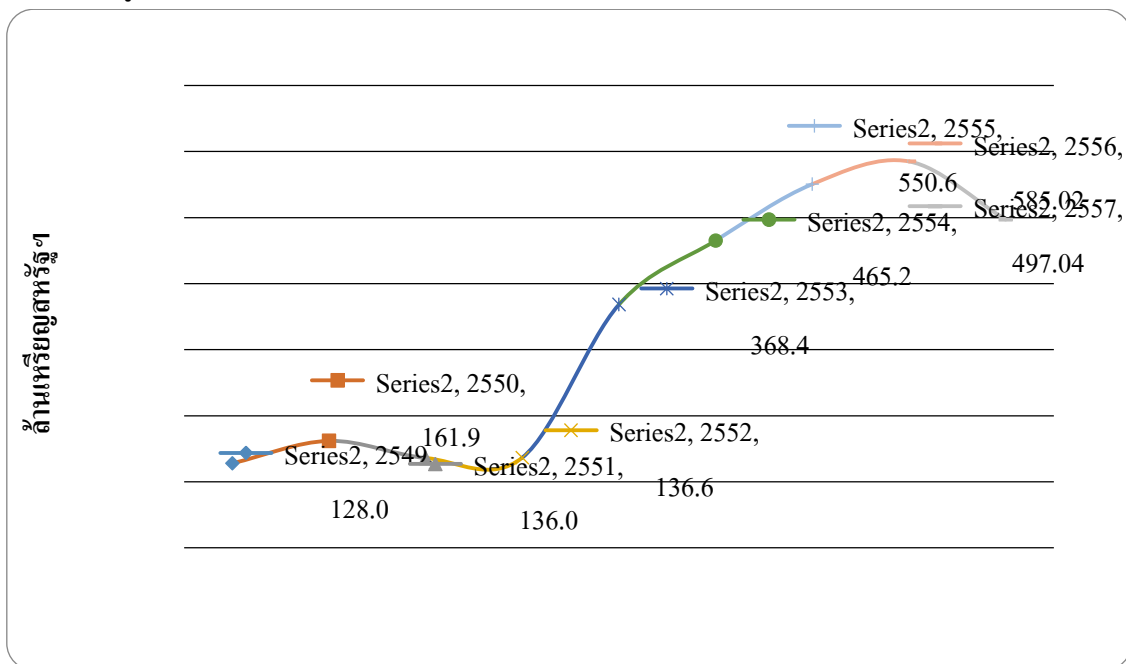
2.4 ภาคบริการ

2.4.1 ธุรกิจการท่องเที่ยว

เขตปกครองตนเองซินเจียงมีสถานที่ท่องเที่ยวมากมายหลายแห่ง อาทิ Heavenly Lake, Bosteng Lake, ruins of Loulan และ Gaochang Ancient City เป็นต้น ปัจจุบันเขตปกครองตนเองซินเจียงได้วางแนวทางการพัฒนาธุรกิจการท่องเที่ยวที่มุ่งเน้นการพัฒนาสถานที่ท่องเที่ยวระดับชาติ เช่น ทะเลสาบคานาสือ ทะเลสาบเทียนฉือ ฯลฯ และพัฒนาเมืองท่องเที่ยวที่มีลักษณะโดดเด่นเฉพาะตัว เช่น นครอูรูมฉี เมืองทูรุฟาน เมืองคาสือ เมืองเค่อลามายี และเมืองซือเหอจือ เป็นต้น พร้อมทั้งส่งเสริมการจัดงานแข่งขันกีฬาทางน้ำ แข่ง และหิมะ รวมถึงเทศกาลน้ำแข็งและหิมะ นอกจากนี้เขตปกครองตนเองซินเจียงจะเร่งการเปิดเส้นทางสำคัญที่เชื่อมโยงมณฑลภายในประเทศและประเทศเพื่อนบ้าน เพื่ออำนวยความสะดวกแก่นักท่องเที่ยวอีกด้วย

ในปี 2557 เขตปกครองตนเองซินเจียงมีรายได้จากธุรกิจการท่องเที่ยวทั้งสิ้น 497.04 ล้านเหรียญสหรัฐฯ ลดลงจากปี 2556 ซึ่งอยู่ที่ 585.02 ล้านเหรียญสหรัฐฯ ทั้งนี้มีจำนวนนักท่องเที่ยวจากต่างประเทศทั้งสิ้น 1.50 ล้านคน ในจำนวนนี้เป็นนักท่องเที่ยวชาวต่างชาติ 1.43 ล้านคน โดยเป็นนักท่องเที่ยวจากเยอรมันมากที่สุด และเป็นนักท่องเที่ยวชาวฮ่องกง มาเก๊า และไต้หวันทั้งสิ้นราว 63,431 คน ดังรูปที่ 1.2 และตารางที่ 1.8

รูปที่ 1.2 รายได้จากนักท่องเที่ยวต่างชาติของเขตปกครองตนเองซินเจียงในแต่ละปี



ที่มา : Xinjiang Statistical Yearbook 2015

ตารางที่ 1.8 จำนวนนักท่องเที่ยวต่างชาติที่เข้ามาท่องเที่ยวในแต่ละปี

รายการ	2553	2554	2555	2556	2557	สัดส่วนการเปลี่ยนแปลง (%)
จำนวนนักท่องเที่ยว (หมื่นคน)	70.30	132.50	149.80	156.73	150.17	-4.19
ชาวต่างชาติ	50.94	124.90	136.33	147.95	143.82	-2.79
สหรัฐอเมริกา	2.20	2.60	2.92	2.97	0.68	-77.10
ญี่ปุ่น	2.86	2.81	2.70	2.49	0.70	-71.89
มองโกเลีย	3.90	4.10	6.23	7.07	8.03	13.58
เกาหลีใต้	1.40	1.80	2.38	2.53	0.91	-64.03
ปากีสถาน	3.50	4.10	4.40	4.41	0.51	-88.44
ฮ่องกง มาเก๊า ไต้หวัน	5.50	7.60	N/A	8.78	6.34	-27.79

ที่มา : Xinjiang Statistical Yearbook 2015

2.4.2 ธุรกิจประกันภัย

ในปี 2557 ธุรกิจประกันภัยในเขตปกครองตนเองซินเจียงมีรายได้จากเบี้ยประกัน 31,741 ล้านบาท โดยเป็นรายได้จากเบี้ยประกันทรัพย์สิน 13,163 ล้านบาท และเป็นรายได้จากเบี้ยประกันชีวิต 18,578 ล้านบาท สำหรับค่าสินไหมที่บริษัทประกันภัยต้องชดใช้มีมูลค่ารวม 12,117 ล้านบาท โดยเป็นค่าสินไหมสำหรับประกันภัยประเภททรัพย์สิน 7,660 ล้านบาท และเป็นค่าสินไหมสำหรับประกันภัยประเภทชีวิต 4,457 ล้านบาท ดังตารางที่ 1.9

ตารางที่ 1.9 รายได้จากเบี้ยประกันและค่าสินไหมที่บริษัทประกันภัยต้องชดใช้ในปี 2557

รายการ	ประกันทรัพย์สิน (ล้านบาท)	ประกันชีวิต (ล้านบาท)	รวม (ล้านบาท)
รายได้จากเบี้ยประกัน	13,163	18,578	31,741
ค่าสินไหมที่ชดใช้	7,660	4,457	12,117

ที่มา : China Statistical Yearbook 2015, National Bureau of Statistics of China

2.5 การลงทุนจากต่างประเทศ

ข้อมูลการลงทุนโดยตรงจากต่างชาติในปี 2557 มีโครงการลงทุนจากต่างประเทศ 49 โครงการ เพิ่มขึ้นจากปี 2556 ซึ่งมี 42 โครงการ ทั้งนี้คิดเป็นมูลค่าของการทำสัญญาทั้งสิ้น 526.04 ล้านดอลลาร์สหรัฐฯ เพิ่มขึ้นจากปี 2556 ที่มีมูลค่า 360.34 ล้านดอลลาร์สหรัฐฯ โดยมีมูลค่าการลงทุนจริง 417 ล้านดอลลาร์สหรัฐฯ หรือลดลงจากเดิมร้อยละ 13.31 ดังตารางที่ 1.10

ตารางที่ 1.10 การลงทุนโดยตรงจากต่างชาติของเขตปกครองตนเองซินเจียง

รายการ	2553	2554	2555	2556	2557	สัดส่วนการเปลี่ยนแปลง (%)
มูลค่าของสัญญา (ล้านเหรียญสหรัฐฯ)	300.9	558.3	610.6	360.3 4	526.0 4	45.98
มูลค่าการลงทุนจริง (ล้านเหรียญสหรัฐฯ)	237.4	334.9	408	481.0 2	417.0 0	-13.31

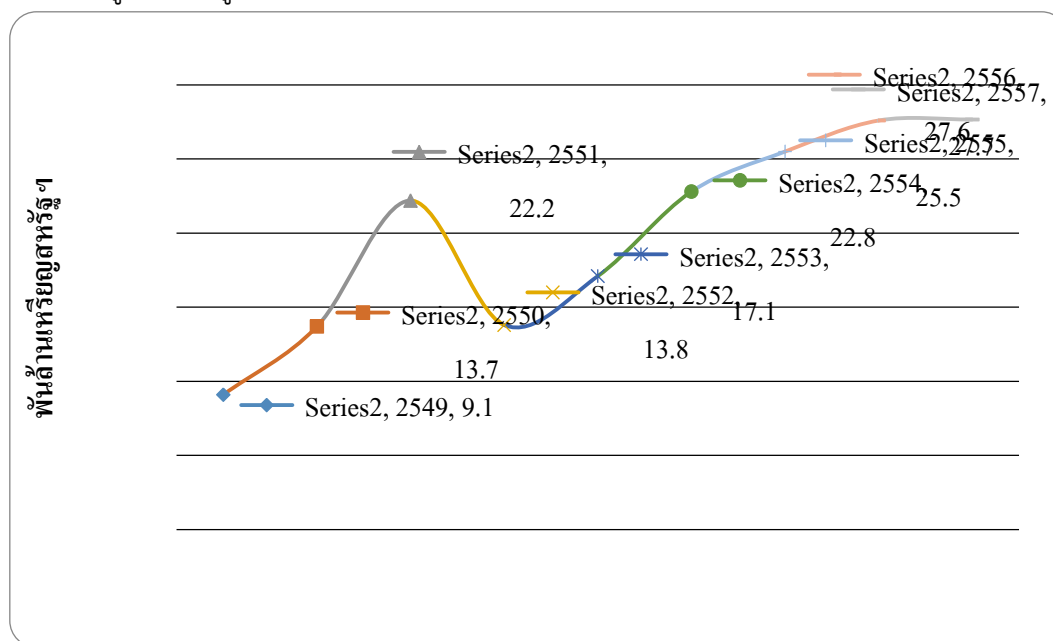
ที่มา : Xinjiang Statistical Yearbook 2015

การลงทุนโดยตรงจากต่างประเทศในเขตปกครองตนเองซินเจียงยังคงมีจำนวนน้อย เนื่องจากจำนวนของประชากรที่น้อยและระบบคมนาคมที่ยังไม่พัฒนา โดยนักลงทุนจากต่างประเทศที่สำคัญมาจากประเทศเดนมาร์ก ฮองกง และสิงคโปร์ ตามลำดับ โดยส่วนใหญ่ที่เป็นการลงทุนในอุตสาหกรรมการแปรรูปพลังงานไฟฟ้า ก๊าซธรรมชาติ และเหมืองแร่ ทั้งนี้ รัฐบาลท้องถิ่นในภาคตะวันตกของประเทศจีนได้ลดการเก็บภาษีกับบริษัทลงทุนต่างชาติลงมาร้อยละ 10 โดยมีเงื่อนไขว่าบริษัทต้องส่งออกสินค้ามากกว่าร้อยละ 70 ของมูลค่าผลผลิตทั้งหมด เพื่อดึงดูดการลงทุนจากต่างประเทศ

2.6 การค้าระหว่างประเทศ

ในปี 2557 มูลค่าการนำเข้า – ส่งออกของเขตปกครองตนเองซินเจียงเท่ากับ 27.67 พันล้านเหรียญสหรัฐฯ เพิ่มขึ้นจากปี 2556 ร้อยละ 0.25 โดยมูลค่าการส่งออกเท่ากับ 23.48 พันล้านเหรียญสหรัฐฯ เพิ่มขึ้นร้อยละ 5.43 และมีมูลค่าการนำเข้าเท่ากับ 4.19 พันล้านเหรียญสหรัฐฯ หรือลดลงร้อยละ 20.79 จากปี 2556

รูปที่ 1.3 มูลค่าการนำเข้าและส่งออกของเขตปกครองตนเองซินเจียงในแต่ละปี



ที่มา : Xinjiang Statistical Yearbook 2015

การค้าต่างประเทศของเขตปกครองตนเองซินเจียงมีการเจริญเติบโตอย่างรวดเร็วในหลายปีที่ผ่านมา โดยตลาดส่งออกที่สำคัญ คือ คาซัคสถาน คีร์กีซสถาน และอุซเบกิสถาน ตามลำดับ ทั้งนี้ผลิตภัณฑ์ส่งออกส่วนใหญ่ ได้แก่ รองเท้า น้ำมันดิบ และมะเขือเทศกวน เป็นต้น

ตารางที่ 1.11 มูลค่าสินค้าส่งออกที่สำคัญของเขตปกครองตนเองซินเจียง

รายการ	2553	2554	2555	2556	2557	สัดส่วนการเปลี่ยนแปลง (%)
มูลค่าการส่งออก (พันล้านเหรียญสหรัฐฯ)	12.97	16.83	19.30	22.27	23.48	5.43
ผ้าฝ้ายทอ	0.92	2.42	N/A	N/A	0.10	N/A
รองเท้า	1.56	1.90	2.14	1.74	3.42	96.55
มะเขือเทศกวน (Tomato Jam)	0.42	0.51	0.44	0.43	0.42	-2.33
เส้นใยคอตตอน	0.13	0.15	0.26	0.26	0.03	-88.46
อุปกรณ์การแพทย์	0.01	0.006	0.001	0.009	N/A	N/A

ที่มา : Xinjiang Statistical Yearbook 2015

ทางด้านกรนำเข้าสินค้า ประเทศที่เขตปกครองตนเองซินเจียงมีการนำเข้าสินค้าในปริมาณมากที่สุด ได้แก่ คาซัคสถาน เยอรมัน และสหรัฐอเมริกา ตามลำดับ โดยมีผลิตภัณฑ์นำเข้าหลัก คือ น้ำมันดิบ เหล็กม้วน และเครื่องหนังสัตว์

ตารางที่ 1.12 มูลค่าสินค้านำเข้าที่สำคัญของเขตปกครองตนเองซินเจียง

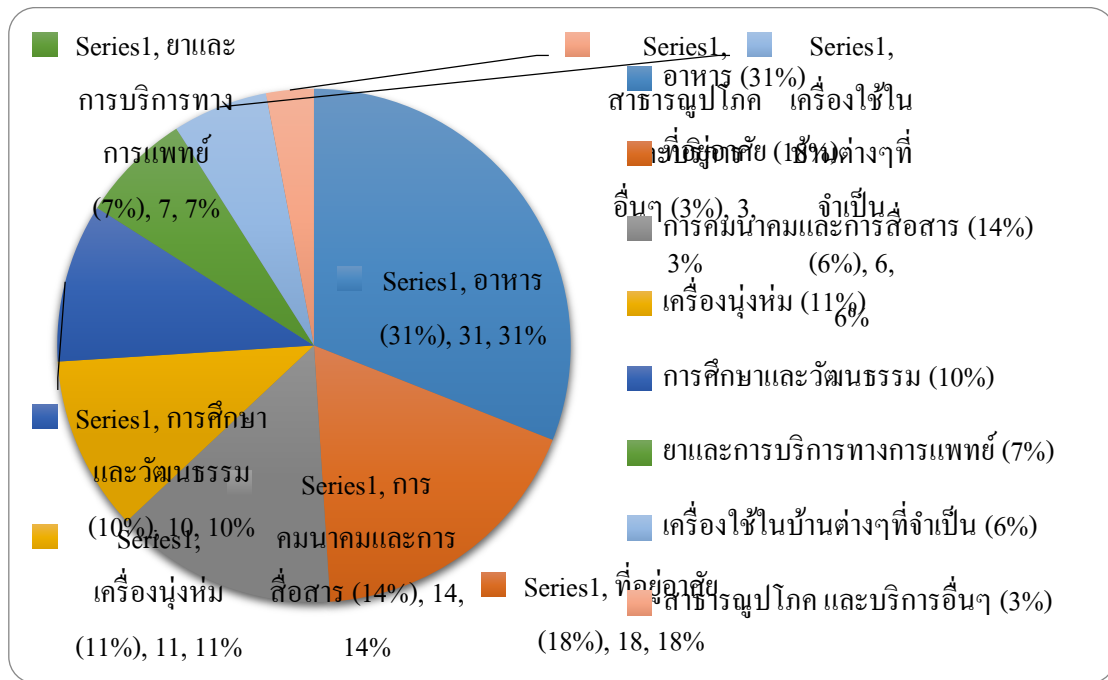
รายการ	2552	2553	2554	2555	2556	2557	สัดส่วนการเปลี่ยนแปลง (%)
มูลค่าการนำเข้า (พันล้านเหรียญสหรัฐฯ)	3.00	4.16	6.00	5.80	5.29	4.19	-20.79
น้ำมันดิบ	1.52	1.66	2.84	3.07	2.91	2.00	-31.27
เหล็กม้วน	0.16	0.18	0.17	0.17	0.09	0.02	-77.78
ปุ๋ย	0.04	0.05	0.07	0.007	0.01	0.007	-30.00
เครื่องหนังสัตว์	0.05	0.07	0.08	0.03	0.04	0.04	0.00
ปิโตรเคมีภัณฑ์	0.02	0.03	0.01	N/A	N/A	N/A	N/A

ที่มา : Xinjiang Statistical Yearbook 2015

2.7 ตลาดผู้บริโภค

ในปี 2557 ประชากรในเขตเมืองของเขตปกครองตนเองซินเจียงมีรายได้สุทธิส่วนบุคคลเท่ากับ 23,214 หยวนต่อปี เพิ่มขึ้นจากปี 2556 ร้อยละ 10.06 ในขณะที่ค่าครองชีพต่อหัวของประชากรในเขตเมืองในปี 2557 อยู่ที่ 17,684.50 หยวน เพิ่มขึ้นร้อยละ 4.90 จากปี 2556 ซึ่งอยู่ที่ 16,858.10 หยวน โดยมีการใช้จ่ายในสินค้าประเภทอาหารมากที่สุด 5,529.70 หยวน ตามมาด้วยค่าใช้จ่ายทางด้านที่อยู่อาศัย 3,262.80 หยวน และการคมนาคมและการสื่อสาร 2,406.70 หยวน ตามลำดับ

รูปที่ 1.4 โครงสร้างการใช้จ่ายของประชากรในเมือง



ที่มา : Xinjiang Statistical Yearbook 2015

ทางด้านค่าครองชีพต่อหัวของประชากรเขตชนบทในปี 2557 อยู่ที่ 7,365.30 หยวน โดยมีการใช้จ่ายในสินค้าประเภทอาหารมากที่สุดโดยสูงถึง 2,540.20 หยวน ตามมาด้วยค่าใช้จ่ายทางด้านที่อยู่อาศัย 1,412.80 หยวน และค่าใช้จ่ายด้านการคมนาคมและการสื่อสาร 1,010.40 หยวน

ทั้งนี้เขตปกครองตนเองซินเจียงมีศูนย์การค้าและห้างสรรพสินค้าหลักๆ ได้แก่ Urumqi Tianshan Department Store, Urumqi Youhao Department Store, Xinjiang Department Store, Hongshan Shopping Arcade, Urumqi Dashizi Commercial Building, Tulufan Department Store, Hami Department Store และ Xinjian Shengchan Jianshe Bingtuan Department Store รวมถึงห้างขายสินค้าส่งที่มีชื่อจากต่างชาติ เช่น คาร์ฟูของฝรั่งเศส