

## มณฑลกว่างต้ง (Guangdong Province)

### 1. ข้อมูลทั่วไป

#### 1.1 ที่ตั้งและประชากร

มณฑลกว่างต้งตั้งอยู่ตอนใต้สุดของประเทศจีน ทิศตะวันออกติดกับมณฑลฝูเจี้ยน ทิศเหนือติดกับมณฑลหูหนานและมณฑลเจียงซี ทิศตะวันตกติดกับเขตปกครองตนเองกว่างซี และใต้ติดกับทะเลจีนใต้ใกล้กับเกาะฮ่องกงและมาเก๊า มณฑลกว่างต้งถือเป็นประตูสู่เอเชียตะวันออกเฉียงใต้ของประเทศจีน มีพื้นที่ทั้งหมด 179,812.7 ตารางกิโลเมตร เป็นมณฑลที่มีขนาดใหญ่เป็นอันดับที่ 15 ของประเทศจีน มีพื้นที่คิดเป็นร้อยละ 35 ของพื้นที่ประเทศไทย ลักษณะภูมิประเทศของมณฑลกว่างต้งมีพื้นที่ทางเหนือยกตัวสูงกว่าทางใต้ มีเทือกเขาและภูเขาขนาดเล็กตัดสลับกับที่ราบ โดยมีที่ราบร้อยละ 23 ที่ราบสูงร้อยละ 19 และภูเขาร้อยละ 58 ของพื้นที่ทั้งหมด มีชายฝั่งทะเลยาว 4,114.3 กิโลเมตร

ในด้านการปกครอง มณฑลกว่างต้งแบ่งการปกครองออกเป็น 21 เมืองใหญ่ 23 เมือง 41 อำเภอ และ 3 เขตปกครองตนเอง โดยมีนครกว่างโจวเป็นเมืองเอกของมณฑล<sup>1</sup>

รูปที่ 1.1 แผนที่มณฑลกว่างต้ง



ที่มา: <http://www.chinahighlights.com>

มณฑลกว่างต้งประกอบด้วยประชากรชนชาติต่าง ๆ กว่า 56 ชนชาติ โดยเป็นชนชาติฮั่นร้อยละ 99.5 เมื่อสิ้นปี 2557 มณฑลกว่างต้งมีประชากรจำนวนทั้งสิ้น 107.24 ล้านคน แบ่งเป็นประชากรชายและหญิงร้อยละ 52.9 และ 47.1 ตามลำดับ มีความหนาแน่นของประชากร 597 คนต่อตารางกิโลเมตร มีอัตราการเกิดร้อยละ 10.8 และอัตราการตายร้อยละ 4.7 ทั้งนี้ประชากรส่วนใหญ่ร้อยละ 41.4 ประกอบอาชีพในอุตสาหกรรม

<sup>1</sup> ศูนย์ข้อมูลธุรกิจไทยในจีน(2559). ข้อมูลพื้นฐานมณฑลกว่างต้ง. สืบค้นเมื่อ 17 ตุลาคม 2559 จาก

<http://www.thaibizchina.com/thaibizchina/th/about-china/country/guangdong/>

ภาคการผลิต ร้อยละ 36.2 อยู่ในอุตสาหกรรมภาคบริการ และร้อยละ 22.4 อยู่ในอุตสาหกรรมภาคการเกษตร มีอัตราการว่างงานอยู่ที่ร้อยละ 2.4<sup>2</sup>

### 1.2 ทรัพยากรธรรมชาติ

มณฑลกว่างตุงมีทรัพยากรแร่ธาตุและเป็นแหล่งของเหมืองแร่ 89 ชนิด ได้แก่ ถ่านหิน แร่เหล็ก ถ่านเลน หินควอทซ์ (หินเขียวหนุมาน) ดินที่ใช้ทำเครื่องปั้นดินเผา และแร่เยมาเนียม เป็นต้น เนื่องจากมณฑลกว่างตุงมีแนวชายฝั่งทะเลที่ยาวและมีอาณาเขตทะเลกว้างใหญ่ จึงทำให้มีทรัพยากรธรรมชาติทางทะเลที่อุดมสมบูรณ์ มีพื้นที่เพาะพันธุ์สัตว์น้ำทะเล 7,800 ตารางกิโลเมตร และเพาะพันธุ์สัตว์น้ำจืด 4,300 ตารางกิโลเมตร นอกจากนี้ ยังมีไม้เศรษฐกิจที่สำคัญ ได้แก่ ไม้สน ไม้ฉำฉา และไม้จ้อ เป็นต้น ผลไม้ขึ้นชื่อ ได้แก่ สับปะรดกล้วย ลิ้นจี่ ลำไย และส้ม

### 1.3 เมืองสำคัญและเขตพัฒนาทางเศรษฐกิจ<sup>3</sup>

#### เมืองสำคัญ

นครกว่างโจว: หรือกว่างเจา เป็นเมืองเอกของมณฑลกว่างตุง ตั้งอยู่ไม่ไกลจากมาเก๊าและฮ่องกง อีกทั้งยังเป็นเมืองยุทธศาสตร์ที่สำคัญของเขตเศรษฐกิจสามเหลี่ยมปากแม่น้ำจูเจียง ตลอดจนเป็นศูนย์กลางการคมนาคม และ “ประตูการค้า” ที่สำคัญของจีนตอนใต้

นครกว่างโจวมีย่านพื้นที่ 7,434 ตารางกิโลเมตร มีประชากรรวมกว่า 12.7 ล้านคน (มากที่สุด ในมณฑลกว่างตุง) เป็นเมืองสำคัญในเขตเศรษฐกิจสามเหลี่ยมปากแม่น้ำจูเจียง และเป็นศูนย์กลางทางการค้าและธุรกิจที่ใหญ่ที่สุดในจีนตอนใต้ เศรษฐกิจของนครกว่างโจวมีย่านขนาดใหญ่เป็นอันดับ 3 ในบรรดาเมืองต่าง ๆ ของจีน รองจากมหานครเซี่ยงไฮ้และกรุงปักกิ่ง ทั้งยังเป็นศูนย์กลางการค้าและบริการที่สำคัญของจีน ทั้งในด้านการเงิน การค้า และการคมนาคมขนส่งอีกด้วย

นอกจากนี้ นครกว่างโจวยังเป็นสถานที่สำคัญที่ใช้จัดงาน China Import and Export Fair (Canton Fair) งานแสดงสินค้านานาชาติที่ใหญ่ที่สุดของประเทศจีน ที่จัดขึ้นเป็นประจำทุกปี

ปัจจุบัน สภาประชาชนแห่งชาติได้อนุมัติแผนต้นแบบโครงการยกระดับนครกว่างโจว ปี 2554 – 2563 ซึ่งวางเป้าหมายในการพัฒนานครกว่างโจวในด้านต่าง ๆ ได้แก่ ตั้งเป้าหมายเพิ่มจำนวนประชากรให้ถึง 18 ล้านคนในปี 2563 ส่งเสริมโครงการกว่างโจว – ฟอซันเมืองเดียว และกว่างโจว – ซิงหวนเมืองบูรณาการให้มีความสำคัญกับการพัฒนาเมืองไปพร้อมกับเขตชนบท ส่งเสริมให้มีระบบคมนาคมที่เชื่อมต่อกันระหว่างเมืองในเขตเศรษฐกิจสามเหลี่ยมปากแม่น้ำจูเจียงกับฮ่องกงและมาเก๊า สนับสนุนโครงการที่เกี่ยวข้องกับการพัฒนาคุณภาพชีวิตของประชาชนให้มีความเท่าเทียมกันทั้งในเขตเมืองและชนบท บำรุงรักษาพื้นที่ที่มีเอกลักษณ์ทางวัฒนธรรมและประวัติศาสตร์ที่ยาวนาน ส่งเสริมความร่วมมือระหว่างมณฑลกว่างตุงกับฮ่องกงและมาเก๊า รวมถึงเป็นศูนย์กลางของเส้นทางสายไหมทางทะเลของจีนในศตวรรษที่ 21<sup>4</sup>

<sup>2</sup> Statistical Bureau of Guangdong Province(2015). *Guangdong Statistical Yearbook 2015*. Beijing: China Statics Press, 2015

<sup>3</sup> ศูนย์ข้อมูลธุรกิจไทยในจีน(2559). *ข้อมูลเมืองสำคัญ/ เขตพัฒนาเศรษฐกิจมณฑลกว่างตุง*. สืบค้นเมื่อ 17 ตุลาคม 2559 จาก <http://www.thaibizchina.com/thaibizchina/th/about-china/country/guangdong/city.php>

<sup>4</sup> ศูนย์ข้อมูลธุรกิจไทยในจีน(2559). *สภาประชาชนแห่งชาติอนุมัติ พิมพ์เขียวโครงการยกระดับนครกว่างโจว*. สืบค้นเมื่อ 17 ตุลาคม 2559 จาก [http://www.thaibizchina.com/thaibizchina/th/china-economic-business/result.php?SECTION\\_ID=485&ID=16316](http://www.thaibizchina.com/thaibizchina/th/china-economic-business/result.php?SECTION_ID=485&ID=16316)

### เขตพัฒนาทางเศรษฐกิจ

เขตพัฒนาเศรษฐกิจและเทคโนโลยีเมืองจั้นเจียง (Zhanjiang Economic Technological Development Zone): ได้รับการอนุมัติจากคณะรัฐมนตรีให้เป็นเขตพัฒนาเศรษฐกิจและเทคโนโลยีระดับชาติในปี 2527 ต่อมาได้รวมพื้นที่กับเขตพัฒนาเศรษฐกิจและเทคโนโลยีตงไห่เต่า (Donghaidao) ปัจจุบัน เขตพัฒนาเศรษฐกิจและเทคโนโลยีเมืองจั้นเจียงมีพื้นที่ทั้งหมด 354 ตารางกิโลเมตร

อุตสาหกรรมหลักในเขตพัฒนาฯ แห่งนี้ ได้แก่ ปิโตรเคมี กระดาษพิเศษ การผลิตเครื่องจักรและเครื่องใช้ไฟฟ้า การแปรรูปผลิตภัณฑ์ทางการเกษตรและทางทะเล สิ่งทอและเสื้อผ้า ชิวเวทภัณฑ์ รวมถึงอาหารและเครื่องดื่ม

นอกจากนี้ เขตพัฒนาฯ นี้ยังมีแผนการขยายพื้นที่อีก 30 ตารางกิโลเมตร สำหรับสร้างศูนย์ให้การสนับสนุนอุตสาหกรรมปิโตรเคมีเพื่อผลักดันให้เป็นฐานธุรกิจปิโตรเคมีที่สำคัญของประเทศ<sup>5</sup>

เขตสามเหลี่ยมเศรษฐกิจปากแม่น้ำจูเจียง: เป็นความร่วมมือทางเศรษฐกิจของ 9 เมืองในมณฑลกว่างต้งในแถบที่ราบลุ่มแม่น้ำจูเจียง ประกอบด้วยกว่างโจว เซินเจิ้น ฝอซาน จูไห่ ตงก่วน จงชานเจียงเหมิน บางส่วนของจ้าวซิง และบางส่วนของหุ้ยโจว

รูปที่ 1.2 เขตสามเหลี่ยมเศรษฐกิจปากแม่น้ำจูเจียง



ที่มา: <http://www.thaibizchina.com>

ตลอดระยะเวลาที่ผ่านมารัฐบาลให้ความสำคัญและผลักดันให้พื้นที่แห่งนี้มีความก้าวหน้าทางเศรษฐกิจ โดยดำเนินยุทธศาสตร์ “เก้าปีข้ามผ่าน” ซึ่งเป็นแผนพัฒนาเขตเศรษฐกิจสามเหลี่ยมปากแม่น้ำจูเจียงที่ดำเนินการมาตั้งแต่ปี 2553 และคาดว่าจะบรรลุเป้าหมายที่ตั้งไว้ในปี 2560 โดยมีเป้าหมายหลักคือ การนำพาสังคมในพื้นที่แห่งนี้ไปสู่สังคมกินดีอยู่ดี เร่งรัดการพัฒนาทั้งด้านชีวิตความเป็นอยู่ สังคม วิทยาศาสตร์และเทคโนโลยีให้ทัดเทียมระดับโลก เพิ่มความแข็งแกร่งให้แก่อุตสาหกรรมการผลิตเพื่อการแข่งขันในระดับที่

<sup>5</sup> เขตพัฒนาเศรษฐกิจและเทคโนโลยีเมืองจั้นเจียง. เกี่ยวกับเขตพัฒนาเศรษฐกิจและเทคโนโลยีเมืองจั้นเจียง. สืบค้นเมื่อ 17 ตุลาคม 2559 จาก <http://www.zetdz.gov.cn/>

สูงขึ้น สนับสนุนความร่วมมือระหว่างพื้นที่แห่งนี้กับฮ่องกงและมาเก๊า รวมถึงปรับปรุงระบบนิเวศและสิ่งแวดล้อม<sup>6</sup>

**เขตสหพื้นที่สามเหลี่ยมเศรษฐกิจปากแม่น้ำจูเจียง:** เป็นการร่วมมือกันในการพัฒนาของ 9 มณฑลของจีน ซึ่งประกอบด้วย 3 มณฑลชายฝั่งคือ มณฑลกวางตุ้ง มณฑลไห่หนาน และมณฑลฝูเจี้ยน 2 มณฑลตอนกลาง คือ มณฑลหูหนาน และมณฑลเจียงซี และ 4 มณฑลตอนใน คือ มณฑลเสฉวน มณฑลยูนนาน เขตปกครองตนเองกวางซี และมณฑลกุ้ยโจว และร่วมมือกับอีก 2 เขตบริหารพิเศษของจีน คือ ฮ่องกงและมาเก๊า รวมเรียกว่า "กลุ่ม 9+2 หรือ Pam Pearl River Delta (PPRD 9+2)" ครอบคลุมพื้นที่ราว 1 ใน 5 ของประเทศจีน

รูปที่ 1.3 เขตสามเหลี่ยมเศรษฐกิจปากแม่น้ำจูเจียง



ที่มา: <http://www.thaibizchina.com>

**เขตใหม่เหิงฉิน:** ตั้งอยู่บนเกาะเหิงฉินทางใต้ของเมืองจูไห่ ญูววงยุทธศาสตร์ “1 ประเทศ 2 ระบบ” ซึ่งจะเป็นเขตสาธิตของความร่วมมือรูปแบบใหม่ระหว่างมณฑลกวางตุ้งและมาเก๊า เขตใหม่เหิงฉินนี้เน้นการพัฒนาอุตสาหกรรมภาคบริการ โดยตั้งเป้าหมายภายในปี 2563 ให้มูลค่าการผลิตภาคบริการมีสัดส่วนร้อยละ 75 ของ GDP มุ่งพัฒนาอุตสาหกรรมบริการขั้นสูง เป็นศูนย์กลางทางธุรกิจ การเงิน โลจิสติกส์ การท่องเที่ยว การวิจัยและพัฒนาทางวิทยาศาสตร์และเทคโนโลยี และอุตสาหกรรมเทคโนโลยีขั้นสูง

**เขตใหม่หนานชาน นครกวางโจว:** เป็นศูนย์กลางการบริการที่ครบวงจร และเป็นศูนย์กลางการคมนาคมบริเวณสามเหลี่ยมปากแม่น้ำจูเจียง มุ่งเน้นพัฒนาอุตสาหกรรมหลัก 5 ด้าน ได้แก่ การขนส่งทางทะเล การผลิตอุปกรณ์เครื่องจักร การค้นคว้าและวิจัยทางวิทยาศาสตร์และเทคโนโลยี การบริการด้านธุรกิจ และการ

<sup>6</sup> ศูนย์ข้อมูลธุรกิจไทยในจีน(2559). *เร่งยุทธศาสตร์ “ก้าวปีข้ามผ่าน” นโยบายผลักดันพื้นที่เศรษฐกิจสามเหลี่ยมปากแม่น้ำจูเจียง*. สืบค้นเมื่อ 17 ตุลาคม 2559 จาก [http://www.thaibizchina.com/thaibizchina/th/china-economic-business/result.php?SECTION\\_ID=442&ID=16513](http://www.thaibizchina.com/thaibizchina/th/china-economic-business/result.php?SECTION_ID=442&ID=16513)

ท่องเที่ยวเชิงสุขภาพ โดยถูกออกแบบให้เป็น “เขตพัฒนาเศรษฐกิจและเทคโนโลยี” ตามแผนแม่บทของการพัฒนานครกวางโจว เพื่อขับเคลื่อนเศรษฐกิจจีนไปสู่ความก้าวหน้าในศตวรรษที่ 21

## 2. ข้อมูลทางเศรษฐกิจ

### 2.1 ดัชนีทางเศรษฐกิจมหภาคที่สำคัญ

มณฑลกวางตุ้งเป็นมณฑลที่มีมูลค่าผลิตภัณฑ์มวลรวมมากเป็นอันดับ 1 ของประเทศจีน โดยในปี 2557 มณฑลกวางตุ้งมีมูลค่าผลิตภัณฑ์มวลรวมเท่ากับ 6,780.99 พันล้านหยวน เพิ่มขึ้นจากปี 2556 ร้อยละ 9.08 และมีรายได้ต่อหัวของประชากรอยู่ที่ 63,469 หยวน เพิ่มขึ้นจากปี 2556 ร้อยละ 8.42 ดังตารางที่ 1.1

ตารางที่ 1.1 ดัชนีทางเศรษฐกิจมหภาคที่สำคัญของมณฑลกวางตุ้ง

ดัชนีทางเศรษฐกิจ	2553	2554	2555	2556	2557	การเปลี่ยนแปลงเทียบกับปี 2556 (%)
	มูลค่า	มูลค่า	มูลค่า	มูลค่า	มูลค่า	
ผลิตภัณฑ์มวลรวมภายในมณฑล (พันล้านหยวน)	4,601.31	5,321.03	5,706.79	6,216.40	6,780.99	9.08
Per Capita GRP (หยวน)	44,736.00	50,807.00	54,095.00	58,540.00	63,469.00	8.42
มูลค่าผลผลิตมวลรวม						
- อุตสาหกรรมภาคการเกษตร (พันล้านหยวน)	228.70	266.50	284.73	304.75	316.68	3.91
- อุตสาหกรรมภาคการผลิต (พันล้านหยวน)	2,301.50	2,644.70	2,770.10	2,942.75	3,141.98	6.77
- อุตสาหกรรมการผลิต	2,146.30	2,465.00	2,581.01	2,742.63	2,914.41	6.26
- อุตสาหกรรมก่อสร้าง	155.20	179.80	189.09	200.12	234.12	16.99
- อุตสาหกรรมภาคบริการ (พันล้านหยวน)	2,071.20	2,409.80	2,651.97	2,968.90	3,322.33	11.90
มูลค่าเพิ่มของผลผลิตอุตสาหกรรม (พันล้านหยวน)	2,146.27	2,464.96	2,581.00	2,742.63	2,914.41	6.26
การลงทุนในสินทรัพย์ถาวร (พันล้านหยวน)	1,611.30	1,684.31	1,930.75	2,282.87	2,592.81	13.58
การค้าปลีก (พันล้านหยวน)	1,741.40	2,024.70	2,267.71	2,545.39	2,847.12	11.85
เงินเฟ้อ (ดัชนีราคาผู้บริโภค, %)	3.10	5.30	2.80	2.50	2.30	-8.00
มูลค่าการส่งออก (พันล้านเหรียญสหรัฐฯ)	453.20	532.00	574.06	636.36	646.09	1.53
มูลค่าการนำเข้า (พันล้านเหรียญสหรัฐฯ)	331.70	381.50	409.89	455.46	430.49	-5.48
การลงทุนจากต่างประเทศ						
- มูลค่าของสัญญา (พันล้านเหรียญสหรัฐฯ)	25.17	34.85	35.45	36.33	43.39	19.43
- มูลค่าการลงทุนจริง (พันล้านเหรียญสหรัฐฯ)	21.03	22.32	24.11	25.33	27.28	7.70

ที่มา: Guangdong Statistical Yearbook 2015

ในปี 2557 มณฑลกว่างต้งมีมูลค่าผลิตภัณฑ์มวลรวมเท่ากับ 6,780.99 พันล้านหยวน ซึ่งมาจากภาคการเกษตรร้อยละ 4.7 ภาคอุตสาหกรรมร้อยละ 46.3 และอุตสาหกรรมด้านการบริการร้อยละ 49 ดังตารางที่ 1.2

ตารางที่ 1.2 มูลค่าผลิตภัณฑ์รวมของมณฑลกว่างต้งปี 2557

รายการ	มูลค่า (พันล้านหยวน)	สัดส่วน ต่อมูลค่ารวม (%)
<b>มูลค่าผลิตภัณฑ์มวลรวมของมณฑล</b>	<b>6,780.99</b>	<b>100</b>
<b>ภาคการเกษตร</b>	<b>316.68</b>	<b>4.7</b>
<b>ภาคอุตสาหกรรม</b>	<b>3,141.98</b>	<b>46.3</b>
- อุตสาหกรรมการผลิต	2,914.41	42.9
- อุตสาหกรรมการก่อสร้าง	234.12	3.4
<b>ภาคบริการ</b>	<b>3,322.33</b>	<b>49.0</b>
- ธุรกิจคมนาคมขนส่ง จัดเก็บสินค้า และไปรษณีย์	274.08	4.0
- ธุรกิจค้าส่งและค้าปลีก	777.88	11.5
- ธุรกิจด้านที่พักอาศัยและจัดเลี้ยง	N/A	N/A
- ธุรกิจการเงิน	444.74	6.6
- ธุรกิจอสังหาริมทรัพย์	448.69	6.6
- อื่น ๆ	N/A	N/A

ที่มา: Guangdong Statistical Yearbook 2015

มูลค่าหลักของภาคอุตสาหกรรมคือ อุตสาหกรรมการผลิตซึ่งมีสัดส่วนมากถึงร้อยละ 92.56 ของมูลค่าในภาคอุตสาหกรรมทั้งหมด โดยมณฑลกว่างต้งมีมูลค่าของภาคอุตสาหกรรมมากเป็นอันดับ 1 ของประเทศ ส่วนอุตสาหกรรมก่อสร้างมีมูลค่าร้อยละ 7.44 ของมูลค่าในภาคอุตสาหกรรม สำหรับภาคบริการมูลค่าหลักมาจากธุรกิจค้าส่งและค้าปลีก ธุรกิจอสังหาริมทรัพย์ และธุรกิจการเงิน ตามลำดับ โดยเมืองที่มีผลิตภัณฑ์มวลรวมสูงสุดคือ กว่างโจว, เซินเจิ้น, ฝอซาน, ตงก่วน และ หุยโจว ตามลำดับ ดังตารางที่ 1.31

ตารางที่ 1.3 มูลค่าผลิตภัณฑ์รวมภายในเมือง 5 อันดับสูงสุดของมณฑลกว่างตุงปี 2557

เมือง	ผลิตภัณฑ์มวลรวมภายในเมือง (พันล้านหยวน)	อุตสาหกรรมภาคการเกษตร (พันล้านหยวน)	อุตสาหกรรมภาคการผลิต (พันล้านหยวน)	อุตสาหกรรมภาคบริการ (พันล้านหยวน)	Per Capita GRP (หยวน)
Guangzhou	1,670.69	21.87	559.10	1,089.72	128,478.00
Shenzhen	1,600.18	0.56	681.20	918.42	149,495.00
Foshan	744.16	13.37	460.22	270.57	101,617.00
Dongguan	588.13	2.04	279.44	306.65	70,605.00
Huizhou	300.04	14.11	169.70	116.23	63,657.00

ที่มา: Guangdong Statistical Yearbook 2015

## 2.2 ภาคการเกษตร

มณฑลกว่างตุงมีพื้นที่สำหรับการเกษตรทั้งสิ้น 44,800 ตารางกิโลเมตร ผลิตผลของมณฑลส่วนใหญ่เป็นพืชผลเขตร้อน เช่น ธัญพืช ผัก และผลไม้ เป็นต้น ผลไม้ที่สำคัญได้แก่ สับปะรด กล้วย ลิ้นจี่ ลำไยและส้ม โดยมณฑลกว่างตุงถือเป็นแหล่งผลิตกล้วยหอมที่ใหญ่ที่สุดของประเทศจีน นอกจากนี้ ยังมีผลิตภัณฑ์จากการประมงน้ำเค็มและน้ำจืดมากเป็นอันดับที่ 2 ของประเทศจีน รองจากมณฑลซานตง

ในปี 2557 มณฑลกว่างตุงมีมูลค่าผลผลิตทางการเกษตรทั้งสิ้น 523.42 พันล้านหยวน เพิ่มขึ้นร้อยละ 5.81 จากปี 2556 โดยมูลค่าจากการเพาะปลูกมากที่สุด 261.32 พันล้านหยวน ตามมาด้วยการประมง และการเลี้ยงสัตว์ ตามลำดับ ทั้งนี้ผลผลิตทางการเกษตรที่สำคัญของมณฑลกว่างตุงได้แก่ จำพวกธัญพืช เช่น ซีเรียล ข้าว ข้าวโพด และพืชจำพวกมัน ดังตารางที่ 1.4 และตารางที่ 1.5

ตารางที่ 1.4 ผลผลิตสินค้าเกษตรที่สำคัญของมณฑลกว่างตุงปี 2557

รายการ	มูลค่าปี 2553 (พันล้านหยวน)	มูลค่าปี 2554 (พันล้านหยวน)	มูลค่าปี 2555 (พันล้านหยวน)	มูลค่าปี 2556 (พันล้านหยวน)	มูลค่าปี 2557 (พันล้านหยวน)	สัดส่วนการเปลี่ยนแปลง (%)
มูลค่าผลผลิตทางการเกษตร	375.40	438.40	456.69	494.68	523.42	5.81
การเพาะปลูก	176.00	204.20	222.90	244.47	261.32	6.89
การป่าไม้	17.60	20.90	22.30	24.94	27.98	12.19
การเลี้ยงสัตว์	94.70	114.60	113.40	110.69	107.74	-2.67
การประมง	74.10	84.30	91.40	97.53	108.03	10.77
การให้บริการ	13.00	14.40	15.70	17.05	18.35	7.62

ที่มา : Guangdong Statistical Yearbook 2015

ตารางที่ 1.5 ผลผลิตสินค้าเกษตรที่สำคัญของมณฑลกว่างตุงปี 2557

รายการ	ปริมาณปี 2553	ปริมาณปี 2554	ปริมาณปี 2555	ปริมาณปี 2556	ปริมาณปี 2557	สัดส่วนการ เปลี่ยนแปลง (%)
	(หมื่นตัน)	(หมื่นตัน)	(หมื่นตัน)	(หมื่นตัน)	(หมื่นตัน)	
เมล็ดพืช	1,316.50	1,361.00	1,396.33	1,315.90	1,357.34	3,015.00
ข้าว	1,060.60	1,096.90	1,126.57	1,045.00	1,091.64	4.46
ข้าวสาลี	0.30	0.30	0.30	0.32	0.30	-6.25
ข้าวโพด	72.10	75.10	79.70	81.62	76.90	-5.78
เมล็ดถั่ว	14.70	15.20	N/A	N/A	21.10	N/A
พืชจำพวกมัน (Tubers)	162.30	166.40	167.35	165.89	165.20	-0.42
เมล็ดฝักน้ำมัน	88.20	91.90	96.61	101.01	105.50	4.45
ถั่วลิสง	87.10	90.90	95.52	99.85	104.31	4.47
ถั่วเหลือง	14.70	15.20	15.30	15.90	16.27	2.33
ผักสด	2,718.60	2,851.00	2,982.71	3,144.47	3,274.75	4.14
เส้นใย	0.10	0.04	0.03	0.04	0.04	0.00
อ้อย	1,134.40	1,202.70	1,279.30	1,358.77	1,308.84	-3.67
ใบยาสูบ	5.50	5.60	5.80	5.70	5.60	-1.75
เนื้อหมู	275.50	270.90	276.39	277.77	282.64	1.75
ผลิตภัณฑ์สัตว์น้ำ	729.00	762.10	789.50	816.13	836.49	2.49
ผลไม้	1,128.70	1,205.10	1,279.09	1,368.73	1,560.70	14.03

ที่มา: China Statistical Yearbook 2015, National Bureau of Statistics of China



### 2.3 ภาคอุตสาหกรรม

ในปี 2557 มณฑลกว่างต้งมีมูลค่าผลผลิตด้านอุตสาหกรรม (Gross Industrial Output Value) ทั้งสิ้น 13 ล้านล้านหยวน โดยมีมูลค่าเพิ่มของผลผลิตอุตสาหกรรม (Value-added of Industry) อยู่ที่ 2.91 ล้านล้านหยวน มีค่าสัดส่วนของประเภทอุตสาหกรรมต่อผลิตภัณฑ์มวลรวมรายมณฑล (Gross Regional Product (GRR)) ดังตารางที่ 1.6

ตารางที่ 1.6 สัดส่วนของประเภทอุตสาหกรรมของมณฑลกว่างต้งต่อ GRP (%)

ประเภท	2551	2552	2553	2554	2555	2556	2557
อุตสาหกรรมภาคการเกษตร	5.5	5.1	5.0	5.0	5.0	4.9	4.7
อุตสาหกรรมภาคการผลิต	51.6	49.2	50.0	49.7	48.5	47.3	46.3
- อุตสาหกรรมการผลิต	48.4	45.8	46.6	46.3	45.2	44.1	42.9
- อุตสาหกรรมการก่อสร้าง	3.2	3.4	3.4	3.4	3.3	3.2	3.4
อุตสาหกรรมภาคบริการ	42.9	45.7	45.0	45.3	46.5	47.8	49.0

ที่มา: Guangdong Statistical Yearbook 2015

ตามแผนพัฒนาเศรษฐกิจและสังคมแห่งชาติ 5 ปี ฉบับที่ 13 (ปี 2559 – 2563) มณฑลกว่างต้งได้วางแผนส่งเสริมอุตสาหกรรมหลัก 10 ประเภท ดังนี้

1. อุตสาหกรรมสารสนเทศอิเล็กทรอนิกส์ ส่งเสริมการผลิตหน่วยความจำหลัก (คอมพิวเตอร์) ชิปสมรรถนะสูง เทคโนโลยีส่วนชุดคำสั่งระดับสูง ส่งเสริมการผลิตอุปกรณ์ส่งผ่านข้อมูลแบบไร้สาย อินเทอร์เน็ตและจอแสดงผลสำหรับอนาคต เพื่อเป็นตัวช่วยส่งเสริมอุตสาหกรรมการผลิตที่ต้องพึ่งเทคโนโลยีขั้นสูงใหม่ 4 ประเภท ได้แก่ อุปกรณ์ชิ้นส่วนเทคโนโลยีขั้นสูง วัสดุใหม่ สารสนเทศเพื่ออนาคต และรถยนต์ประหยัดพลังงาน ตั้งเป้าหมายภายในปี 2563 จะมีมูลค่ากว่า 4 ล้านล้านหยวน
2. อุตสาหกรรมผลิตชิ้นส่วนและอุปกรณ์ มุ่งเน้นพัฒนาหุ่นยนต์และระบบควบคุม อุปกรณ์ควบคุมทางไกล เครื่องมือและอุปกรณ์ตรวจวัด ชิ้นส่วนคุณภาพสูง และอุปกรณ์อัจฉริยะที่สำคัญ ตั้งเป้าหมายภายในปี 2563 จะมีมูลค่าการผลิตสูงถึง 1.5 ล้านล้านหยวน
3. อุตสาหกรรมยานยนต์ ส่งเสริมและพัฒนาอุตสาหกรรมผลิตรถยนต์พลังงานใหม่ที่ประหยัดพลังงานและเป็นมิตรต่อสิ่งแวดล้อม การผลิตเครื่องยนต์สมรรถนะสูง รวมถึงระบบไฟฟ้า เครื่องยนต์หลัก พลังงานแบตเตอรี่ และส่วนประกอบอื่นๆ ที่เกี่ยวข้อง ซึ่งในปี 2563 จะมีมูลค่าการผลิตสูงถึง 1 ล้านล้านหยวน
4. อุตสาหกรรมปิโตรเลียม เร่งพัฒนาการผลิตผลิตภัณฑ์ทำความสะอาดราบน้ำมัน วัสดุสังเคราะห์คุณภาพสูง และผลิตภัณฑ์เคมีเฉพาะด้าน โดยตั้งเป้าหมายในปี 2563 จะมีมูลค่าการผลิตมากกว่า 3 ล้านล้านหยวน
5. อุตสาหกรรมเครื่องใช้ไฟฟ้าในครัวเรือน พัฒนาอุตสาหกรรมการผลิตเครื่องใช้ไฟฟ้าในรูปแบบใหม่ ที่เน้นประหยัดพลังงานและส่งเสริมระบบอัจฉริยะ ในปี 2563 จะมีมูลค่าการผลิตมากกว่า 1 ล้านล้านหยวน
6. อุตสาหกรรมวัฒนธรรมและการท่องเที่ยว ตั้งเป้าหมายภายในปี 2563 จะมีมูลค่าเพิ่มมากกว่า 1.3 ล้านล้านหยวน

7. อุตสาหกรรมพาณิชย์อิเล็กทรอนิกส์ วางเป้าหมายว่าจะมีกำไรเพิ่มขึ้นร้อยละ 17 ในปี 2563 และมีมูลค่าการซื้อขายมากกว่า 7.3 ล้านล้านหยวน
8. อุตสาหกรรมการเงิน ส่งเสริมอุตสาหกรรมการเงินในระดับนานาชาติ พัฒนาเทคโนโลยีและอุตสาหกรรมการผลิตด้านการเงินสำหรับชนบท และการเงินสำหรับชีวิตประจำวัน ในปี 2563 จะมีมูลค่าเพิ่มกว่า 1 ล้านล้านหยวน
9. อุตสาหกรรมส่วนชุดคำสั่ง (Software Industry) ยกระดับเทคโนโลยีการฝังชุดคำสั่ง ทั้งชุดคำสั่งเพื่อการใช้งานทั่วไป และชุดคำสั่งเบื้องต้น ในปี 2563 จะมีมูลค่าเพิ่มกว่า 1 ล้านล้านหยวน
10. อุตสาหกรรมการบริการเพื่อสุขภาพ ส่งเสริมการบริหารจัดการด้านสุขภาพ ยาและเวชภัณฑ์ วัฒนธรรมการดูแลสุขภาพ การท่องเที่ยวเพื่อสุขภาพ และบริการที่เกี่ยวข้องกับสุขภาพอื่นๆ โดยตั้งเป้าหมายในปี 2563 จะมีมูลค่าเพิ่มมากกว่า 1 ล้านล้านหยวน

ตารางที่ 1.7 ผลผลิตที่สำคัญของมณฑลกว่างตุงในปี 2557

ผลิตภัณฑ์	หน่วย	2553	2554	2555	2556	2557	สัดส่วนการเปลี่ยนแปลง (%)
ไฟฟ้า	(ร้อยล้าน kwh)	3,101.28	3,607.20	3,593.24	3,796.25	3,948.39	4.01
ผ้า	(ร้อยล้าน เมตร)	28.30	24.50	23.54	27.53	37.72	37.01
กล้องถ่ายรูป	(หมื่นเครื่อง)	3,798.93	3,249.71	3,125.57	2,667.49	1,210.14	-54.63
โทรทัศน์	(หมื่นเครื่อง)	4,494.78	4,862.42	5,810.12	6,691.07	7,039.89	5.21
ตู้เย็น	(หมื่นเครื่อง)	1,457.76	1,409.25	1,654.97	1,946.02	2,293.95	17.88
เครื่องซักผ้า	(หมื่นเครื่อง)	467.83	502.07	606.96	655.24	690.90	5.44
ซีเมนต์	(หมื่นตัน)	11,536.67	12,607.03	11,384.25	13,394.93	14,737.37	10.02
ผลิตภัณฑ์จากเหล็ก	(หมื่นตัน)	2,918.89	3,176.62	2,992.96	3,384.52	3,447.15	1.85
น้ำมันดิบ	(หมื่นตัน)	1,287.15	1,152.77	1,209.29	1,291.78	1,245.39	-3.59
เหล็กดิบ	(หมื่นตัน)	1,239.34	1,323.81	1,228.53	1,735.22	1,710.40	-1.43

ที่มา: Guangdong Statistical Yearbook 2015

การผลิตในภาคอุตสาหกรรมของกว่างตุงมีการพัฒนาอย่างรวดเร็ว ทั้งนี้เป็นผลมาจากการลงทุนโดยตรงจากต่างประเทศ โดยเฉพาะใน PRD Economic Zone นอกจากนั้น มณฑลกว่างตุงยังเป็นฐานการผลิตหลักเพื่อการส่งออกของนักลงทุนชาวต่างชาติ โดยเมืองที่มีการผลิตภาคอุตสาหกรรมที่สำคัญ คือกว่างโจว เซินเจิ้น ตงกว่าน โฝซาน หุยโจว เจียงเหมิน และจูไห่ ทรานส์นาค้าที่ผลิตภายในมณฑลกว่างตุงและเป็นที่รู้จักในประเทศจีน เช่น Galanze, Macro, Donlim, Kangbao, Midea, Sunten และ Gree เป็นต้น

มณฑลกว่างตุงมีความเข้มแข็งในอุตสาหกรรมเบา ซึ่งผลผลิตของอุตสาหกรรมเบาที่มีมูลค่ามากกว่าครึ่งหนึ่งของผลผลิตในอุตสาหกรรมประเภทเดียวกันของทั้งประเทศ โดยสินค้าหลักได้แก่ เครื่องใช้ไฟฟ้าต่าง ๆ เช่น โทรทัศน์ พัดลม และตู้เย็น สินค้าอุปโภคบริโภค เช่น เสื้อผ้า รถจักรยาน ของเล่น และรองเท้า เป็นต้น แต่อย่างไรก็ตามในช่วง 2-3 ปีที่ผ่านมา โครงสร้างภาคอุตสาหกรรมของมณฑลกว่างตุงได้เปลี่ยนจากการผลิตสินค้าอุปโภคบริโภคทั่วไปมาสู่การผลิตสินค้าเทคโนโลยีสารสนเทศ และสินค้าที่ใช้เทคโนโลยีขั้นสูง ซึ่งมีบริษัทต่างชาติดังที่มีชื่อเสียงเข้ามาลงทุนในอุตสาหกรรมเหล่านี้ในมณฑลกว่างตุง อาทิ IBM, ACER และ Lite-On Group เป็นต้น

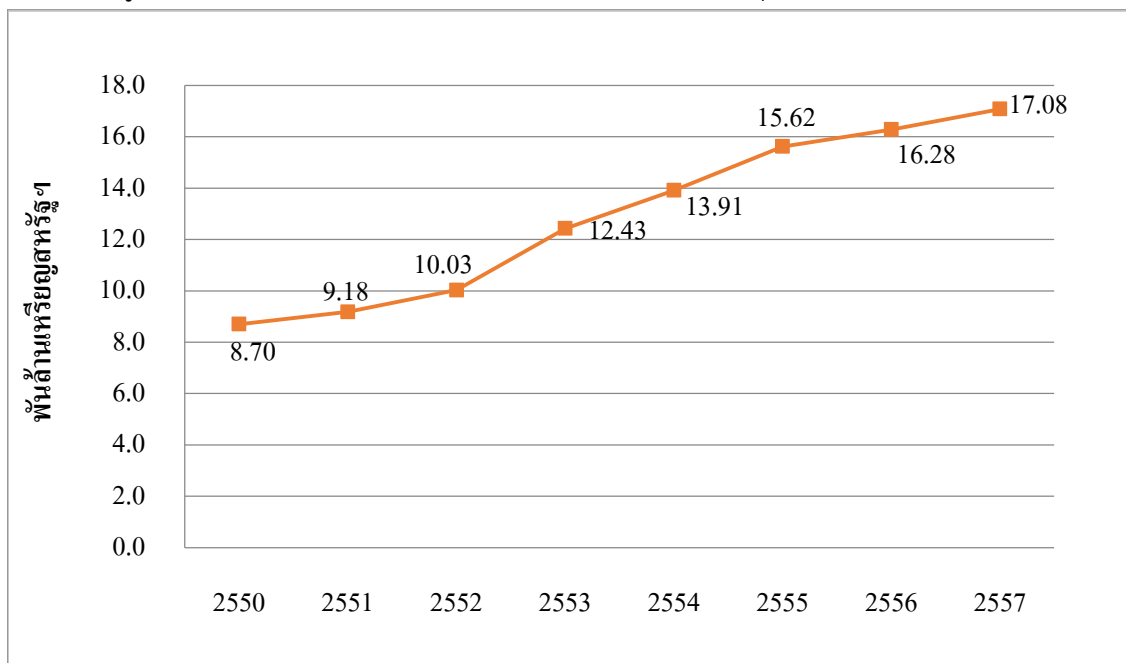
นอกจากนี้ มณฑลกว่างตุงยังเป็นพื้นที่ที่มีศักยภาพในการผลิตรถยนต์เป็นอันดับต้นๆ ของประเทศจีน ซึ่งปัจจุบันได้กลายเป็นผู้นำทางด้านการผลิตรถยนต์พลังงานใหม่ที่มีอัตราการผลิตคิดเป็นร้อยละ 11 ของโลก โดยมีผู้ผลิตที่สำคัญอยู่ในนครกว่างโจวและเมืองเซินเจิ้น ได้แก่ Guangzhou Automobile Group และ BYD

## 2.4 ภาคบริการ

### 2.4.1 ธุรกิจการท่องเที่ยว

ในปี 2557 มณฑลกว่างตุงมีรายได้จากนักท่องเที่ยวต่างชาติ 17.08 พันล้านเหรียญสหรัฐฯ มีจำนวนนักท่องเที่ยวต่างชาติทั้งสิ้นราว 33.55 ล้านคน ในจำนวนนี้เป็นนักท่องเที่ยวชาวต่างชาติ 7.75 ล้านคน และเป็นนักท่องเที่ยวชาวฮ่องกง มาเก๊า และไต้หวัน 25.8 ล้านคน ดังรูปที่ 1.4 และตารางที่ 1.8

รูปที่ 1.4 รายได้จากนักท่องเที่ยวต่างชาติของมณฑลกว่างตุงตั้งแต่ปี 2553 - 2557



ที่มา: Guangdong Statistical Yearbook 2015

ตารางที่ 1.8 จำนวนนักท่องเที่ยวต่างชาติที่เข้ามาท่องเที่ยวตั้งแต่ปี 2553 - 2557

รายการ	2553	2554	2555	2556	2557	สัดส่วนการเปลี่ยนแปลง (%)
จำนวนนักท่องเที่ยวต่างชาติ (หมื่นคน)	732.24	728.23	774.51	760.49	775.19	1.93
ญี่ปุ่น	107.73	112.96	115.67	112.08	100.78	-10.08
สหรัฐอเมริกา	64.58	65.19	66.48	64.57	63.36	-1.87
เกาหลีใต้	41.81	39.31	42.00	45.48	48.13	5.83
มาเลเซีย	42.16	41.41	43.22	49.43	42.32	-14.38
สิงคโปร์	28.48	30.29	30.46	33.82	30.80	-8.93
ไทย	13.43	13.05	13.92	16.73	17.00	1.61
ฟิลิปปินส์	4.71	5.41	5.68	7.54	7.67	1.72
อินโดนีเซีย	15.89	15.32	19.83	21.93	19.89	-9.30
แคนาดา	13.31	12.01	11.60	12.95	12.32	-4.86
อังกฤษ	13.84	14.05	14.66	16.99	17.19	1.18
ฝรั่งเศส	11.99	12.93	13.20	15.68	15.36	-2.04
เยอรมัน	11.83	13.03	12.78	13.98	13.67	-2.22
อิตาลี	8.65	8.92	8.99	9.53	7.29	-23.50
รัสเซีย	5.86	6.87	8.29	12.13	12.82	5.69
ออสเตรเลีย	14.98	15.10	13.70	16.23	15.65	-3.57
นิวซีแลนด์	2.41	2.44	2.69	3.11	3.03	-2.57
อื่นๆ	330.59	319.83	351.35	308.32	347.91	12.84

ที่มา: Guangdong Statistical Yearbook 2015

#### 2.4.2 ธุรกิจประกันภัย

ในปี 2557 ธุรกิจประกันภัยในมณฑลกว่างตุงมีรายได้จากเบี้ยประกัน 234,163 ล้านบาท โดยเป็นรายได้จากเบี้ยประกันทรัพย์สิน 76,695 ล้านบาท และเป็นรายได้จากเบี้ยประกันชีวิต 154,468 ล้านบาท สำหรับค่าสินไหมที่บริษัทประกันภัยต้องชดใช้มีมูลค่ารวม 70,245 ล้านบาท โดยเป็นค่าสินไหมสำหรับประกันภัยประเภททรัพย์สิน 39,339 ล้านบาท และเป็นค่าสินไหมสำหรับประกันภัยประเภทชีวิต 30,906 ล้านบาท ดังตารางที่ 1.9

ตารางที่ 1.9 รายได้จากเบี้ยประกันและค่าสินไหมที่บริษัทประกันภัยต้องชดใช้ในปี 2557

รายการ	ประกันทรัพย์สิน (ล้านบาท)	ประกันชีวิต (ล้านบาท)	รวม (ล้านบาท)
รายได้จากเบี้ยประกัน	79,695	154,468	234,163
ค่าสินไหมที่ชดใช้	39,339	30,906	70,245

ที่มา: China Statistical Yearbook 2015, National Bureau of Statistics of China

## 2.5 การลงทุนจากต่างประเทศ

จากข้อมูลการลงทุนโดยตรงจากต่างชาติของมณฑลกวางตุ้งพบว่า ในปี 2557 มีโครงการลงทุนจากต่างประเทศ 6,175 โครงการ มีมูลค่าของการทำสัญญาทั้งสิ้น 43.39 พันล้านเหรียญสหรัฐฯ เพิ่มขึ้นจากปี 2556 ที่มีมูลค่า 36.33 พันล้านเหรียญสหรัฐฯ โดยมีการลงทุนจริงทั้งสิ้น 27.28 พันล้านเหรียญสหรัฐฯ เพิ่มขึ้นจากเดิมร้อยละ 7.7 ดังตารางที่ 1.10

ตารางที่ 1.10 การลงทุนโดยตรงจากต่างชาติของมณฑลกวางตุ้ง

รายการ	2553	2554	2555	2556	2557	สัดส่วนการ เปลี่ยนแปลง (%)
มูลค่าของสัญญา (พันล้านเหรียญสหรัฐฯ)	25.20	34.90	35.45	36.33	43.39	19.43
มูลค่าการลงทุนจริง (พันล้านเหรียญสหรัฐฯ)	21.00	22.30	24.41	25.33	27.28	7.70

ที่มา: Guangdong Statistical Yearbook 2015

การลงทุนโดยตรงจากต่างประเทศในมณฑลกวางตุ้งส่วนมากเป็นการลงทุนในอุตสาหกรรมการผลิต เช่น ผลิตภัณฑ์ไฟฟ้า อุปกรณ์คอมพิวเตอร์ คอมพิวเตอร์ สินค้าทางชีววิทยา เครื่องจักรกล สารเคมีบริสุทธิ์ ฮาร์ดแวร์ ของเล่น และเครื่องนุ่งห่ม เป็นต้น นอกจากนี้ ยังมีการลงทุนด้านอสังหาริมทรัพย์อีกด้วย

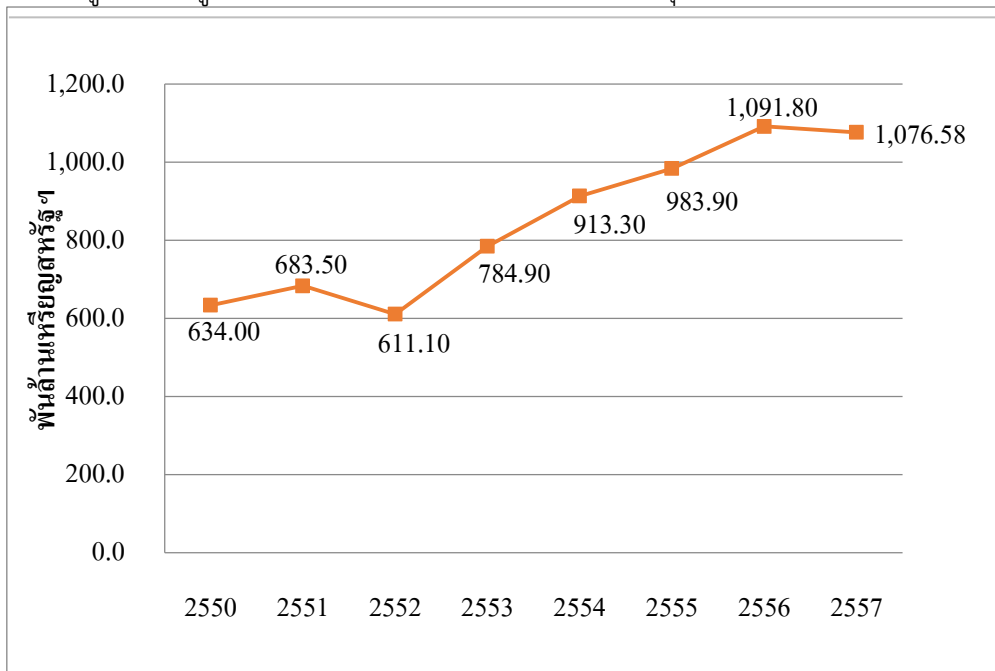
กิจการต่างประเทศที่เข้ามาลงทุนมีบทบาทสำคัญต่อเศรษฐกิจของมณฑลกวางตุ้ง โดยกิจการเหล่านี้สามารถผลิตสินค้าอุตสาหกรรมได้กว่าร้อยละ 60 ของมูลค่าการส่งออกทั้งหมด โดยฮ่องกงเป็นประเทศที่เข้ามาลงทุนในมณฑลกวางตุ้งมากที่สุด ส่วนนักลงทุนหลักรายอื่นๆ ที่เข้ามาลงทุน ได้แก่ ไต้หวัน เกาหลีใต้ ญี่ปุ่น สิงคโปร์ ฮ่องกง บริติชเวอร์จิเนีย และสหรัฐอเมริกา เป็นต้น บริษัทต่างชาติที่เข้ามาลงทุนในกวางตุ้ง เช่น V-Tech, Gold Peak, Johnson Electrics, Hutchison, Hopewell, IBM, Intel, Hitachi, Samsung, Nokia, Sony, General Electric, P&G, Amway, ICI, Ericsson, Siemens, Panasonic, Bosch, Toshiba, Sanyo, Nestle, Pepsi, Coca-Cola และ Mitsubishi เป็นต้น

ปัจจุบัน มณฑลกว่างตุงมีการปรับนโยบายและสภาพแวดล้อมของการลงทุนที่ยืดหยุ่นให้กับบริษัทที่ลงทุนโดยต่างชาติเพิ่มขึ้น มีการส่งเสริมและให้บริการกับบริษัทที่ลงทุนโดยต่างชาติ โดยมีกรายกระดับประสิทธิภาพการให้บริการและการอำนวยความสะดวกในด้านต่างๆ ทั้งด้านมาตรฐาน กฎระเบียบ และการรักษาให้ตลาดมีการแข่งขันด้วยความเสมอภาคและยุติธรรม โดยได้ริเริ่ม 18 มาตรการในการพัฒนามาตรฐานการให้บริการกับบริษัทที่ลงทุนโดยต่างชาติ เช่น การลดเงื่อนไขในการเข้าตลาดเพื่อให้บริษัทที่ลงทุนโดยต่างชาติมีการลงทุนเพิ่มมากขึ้น การสนับสนุนให้มีการเร่งพัฒนาและปรับเปลี่ยนโครงสร้างให้ใช้เงินลงทุนโดยต่างชาติได้มากขึ้น การเพิ่มความสะดวกในการจดทะเบียนบริษัท รวมถึงการให้บริษัทที่ลงทุนโดยต่างชาติที่ลงทุนมากกว่า 5 ล้านดอลลาร์ สามารถใช้ชื่อบริษัทนำหน้าว่า “กว่างตุง” ได้ เป็นต้น

## 2.6 การค้าระหว่างประเทศ

มณฑลกว่างตุงเป็นฐานของอุตสาหกรรมการผลิตเพื่อการส่งออก อีกทั้งยังเป็นพื้นที่กระจายสินค้าที่สำคัญของประเทศจีน โดยในปี 2557 มูลค่าการนำเข้า-ส่งออกของมณฑลกว่างตุงเท่ากับ 1,076.58 พันล้านเหรียญสหรัฐฯ ลดลงจากปี 2556 ร้อยละ 1.39 โดยมูลค่าการส่งออกเท่ากับ 646.09 พันล้านเหรียญสหรัฐฯ เพิ่มขึ้นร้อยละ 1.53 มูลค่าการนำเข้าเท่ากับ 430.49 พันล้านเหรียญสหรัฐฯ ลดลงร้อยละ 5.48 จากปีก่อนหน้า

รูปที่ 1.5 มูลค่าการนำเข้า - ส่งออกของมณฑลกว่างตุงตั้งแต่ปี 2550 - 2557



ที่มา: Guangdong Statistical Yearbook 2015

การค้าต่างประเทศของมณฑลกว่างตุงมีการเจริญเติบโตอย่างรวดเร็วในหลายปีที่ผ่านมา โดยมีเมืองเซินเจิ้นและตงก่วนเป็นฐานการส่งออกที่ใหญ่ที่สุด ทั้งนี้ตลาดส่งออกที่สำคัญคือ ฮองกง สหรัฐอเมริกา สหภาพยุโรป ญี่ปุ่น เยอรมัน และสิงคโปร์ ผลิตภัณฑ์ส่งออกส่วนใหญ่ ได้แก่ เครื่องใช้ไฟฟ้าและอุปกรณ์ไฟฟ้า อุปกรณ์อิเล็กทรอนิกส์ สินค้าเทคโนโลยี คอมพิวเตอร์และอุปกรณ์สื่อสาร รวมถึงเครื่องจักรและอุปกรณ์ เป็นต้น

ตารางที่ 1.11 มูลค่าสินค้าส่งออกที่สำคัญของมณฑลกว่างตุง

รายการ	2553	2554	2555	2556	2557	สัดส่วนการเปลี่ยนแปลง (%)
มูลค่าการส่งออก (พันล้านเหรียญสหรัฐฯ)	453.10	531.28	574.10	636.36	646.09	1.53
เครื่องใช้ไฟฟ้าและอุปกรณ์ไฟฟ้า	315.70	360.00	389.45	439.57	425.56	-3.19
ผลิตภัณฑ์จากโลหะ	13.40	15.30	15.17	15.69	18.86	20.20
เครื่องจักรและอุปกรณ์	86.70	94.40	101.01	100.24	99.44	-0.80
อุปกรณ์อิเล็กทรอนิกส์	170.40	198.30	215.10	260.03	242.50	-6.74
สินค้าเทคโนโลยี	175.30	197.50	221.37	256.41	231.02	-9.90
คอมพิวเตอร์และอุปกรณ์สื่อสาร	144.09	162.60	169.32	177.57	182.04	2.52

ที่มา: Guangdong Statistical Yearbook 2015

ทางการนำเข้าสินค้านั้น ประเทศที่มณฑลกว่างต้งมีการนำเข้าสินค้าในปริมาณมากที่สุด ได้แก่ ญี่ปุ่น ไต้หวัน เกาหลีใต้ สหรัฐอเมริกา มาเลเซีย และไทย โดยมีผลิตภัณฑ์นำเข้าหลัก คือ เครื่องใช้ไฟฟ้าและอุปกรณ์ไฟฟ้า สินค้าเทคโนโลยี อุปกรณ์อิเล็กทรอนิกส์ เครื่องจักรและอุปกรณ์ และคอมพิวเตอร์และอุปกรณ์สื่อสาร

ตารางที่ 1.12 มูลค่าสินค้านำเข้าที่สำคัญของมณฑลกว่างต้ง

รายการ	2553	2554	2555	2556	2557	สัดส่วนการเปลี่ยนแปลง (%)
มูลค่าการนำเข้า (พันล้านเหรียญสหรัฐฯ)	331.70	381.50	409.89	455.46	430.49	-5.48
เครื่องใช้ไฟฟ้าและอุปกรณ์ไฟฟ้า	205.50	226.60	245.33	283.66	254.31	-10.35
สินค้าเทคโนโลยี	149.00	165.70	186.07	218.66	193.28	-11.61
อุปกรณ์อิเล็กทรอนิกส์	125.70	140.70	152.53	193.87	165.67	-14.55
เครื่องจักรและอุปกรณ์	40.70	45.40	46.03	42.58	44.42	4.32
คอมพิวเตอร์และอุปกรณ์สื่อสาร	38.40	47.00	53.93	57.77	53.26	-7.81

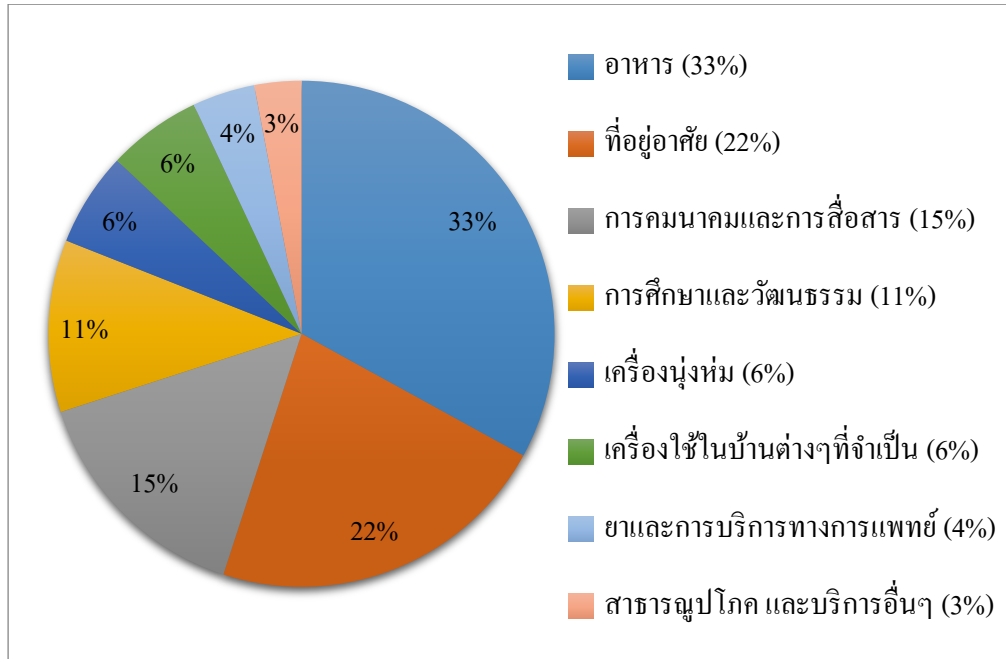
ที่มา: Guangdong Statistical Yearbook 2015

ปัจจุบัน รัฐบาลกลางได้อนุมัติให้ 5 เมืองสำคัญ ได้แก่ นครกว่างโจว เมืองเซินเจิ้น เมืองตงกว่าน เมืองจูไห่ และนครเซียงไฮ้ เป็น “จุดทดลองการชำระเงินด้วยสกุลเงินหยวนในการทำการค้าระหว่างประเทศ” ซึ่งการเปิดทดลองใช้เงินหยวนในการทำการค้าระหว่างประเทศนี้จะเป็นการปูทางไปสู่การยกระดับเงินหยวนให้เป็นสกุลเงินสากลในระยะยาว สามารถลดอุปสรรคทางการค้า รวมทั้งช่วยผู้ส่งออกเงินและคู่ค้าบรรเทาความเสี่ยงต่อความผันผวนของอัตราแลกเปลี่ยนเงินตรา และลดค่าใช้จ่ายทางการค้า รวมถึงต้นทุนที่เกิดขึ้นจากการแลกเปลี่ยนสกุลเงิน 2 ครั้ง ถือเป็นรายการยกระดับประสิทธิภาพการใช้เงินทุนและเพิ่มความสะดวกในการทำการค้ามากยิ่งขึ้น

## 2.7 ตลาดผู้บริโภค

ในปี 2557 ประชากรเมืองในมณฑลกว่างตุงมีรายได้สุทธิส่วนบุคคลเท่ากับ 32,148.11 หยวนต่อปี เพิ่มขึ้นร้อยละ 8.84 จากปีที่ผ่านมา ในขณะที่ค่าครองชีพของประชากรต่อหัวในปี 2557 อยู่ที่ 23,611.74 หยวน เพิ่มขึ้นร้อยละ 11.05 จากปี 2556 โดยมีการใช้จ่ายในสินค้าประเภทอาหารมากที่สุด 7,850.17 หยวน ตามมาด้วยค่าใช้จ่ายทางด้านที่อยู่อาศัย 5,291.47 หยวน และทางด้านคมนาคมและการสื่อสาร 3,625.42 หยวน ตามลำดับ ดังรูปที่ 1.6

รูปที่ 1.6 โครงสร้างการใช้จ่ายของประชากรในเขตเมือง



ที่มา: Guangdong Statistical Yearbook 2015

ทางด้านประชากรในเขตชนบทนั้น มีระดับค่าครองชีพต่อหัวของประชากรในปี 2557 อยู่ที่ 10,043.21 หยวน โดยมีการใช้จ่ายในสินค้าประเภทอาหารมากที่สุด 3,968.92 หยวน ตามมาด้วยค่าใช้จ่ายด้านที่อยู่อาศัย 2,238.82 หยวน และค่าใช้จ่ายทางด้านคมนาคมและการสื่อสาร 1,068.68 หยวน ตามลำดับ

มณฑลกว่างตุงเป็นตลาดการบริโภคที่ใหญ่ที่สุดของจีน ทั้งนี้เพราะจำนวนประชากรของมณฑลกว่างตุงมีมากเป็นลำดับที่ 1 ของจีน และการเพิ่มขึ้นของระดับรายได้และการที่มีจำนวนนักท่องเที่ยวเข้ามาท่องเที่ยวเป็นจำนวนมาก ทำให้การค้าปลีกของสินค้าอุปโภคบริโภคเพิ่มขึ้น