

มณฑลฝูเจี้ยน (Fujian Province)

1. ข้อมูลทั่วไป

1.1 ที่ตั้งและประชากร

มณฑลฝูเจี้ยนเป็นมณฑลชายฝั่งทะเลที่อยู่ทางภาคตะวันออกเฉียงใต้ของจีน คือ ทะเลตงไห่ มีพื้นที่ทั้งสิ้น 121,400 ตารางกิโลเมตร คิดเป็นร้อยละ 1.26 ของพื้นที่ทั้งประเทศ ขนาดใหญ่เป็นอันดับ 23 ของประเทศ ทิศตะวันออกติดกับทะเลจีนตะวันออก มณฑลฝูเจี้ยนทิศเหนือติดกับมณฑลเจียงซีและมณฑลเจ้อเจียง ทิศตะวันตกติดกับมณฑลเจ้อเจียงและมณฑลกวางตุ้ง ทางใต้ติดกับทะเลจีนใต้ มณฑลฝูเจี้ยนตั้งอยู่บนจุดยุทธศาสตร์การคมนาคมทางทะเลที่สำคัญ เนื่องจากอยู่กึ่งกลางระหว่างทะเลจีนตะวันออกและทะเลจีนใต้ เป็นทางออกของจีนสู่เอเชียอาคเนย์ เอเชียตะวันตก แอฟริกาตะวันออก กลุ่มประเทศแถบทวีป ออสเตรเลีย นอกจากนี้ยังตั้งอยู่ระหว่างเขตสามเหลี่ยมเศรษฐกิจกลุ่มแม่น้ำแยงซีเกียงและเขตสามเหลี่ยมเศรษฐกิจกลุ่มแม่น้ำจูเจียงซึ่งเป็นพื้นที่ยุทธศาสตร์ทางด้านเศรษฐกิจที่สำคัญของประเทศจีนอีกด้วย



รูปที่ 1.1 แผนที่มณฑลฝูเจี้ยน

ที่มา : <http://www.chinahighlights.com>

เมื่อสิ้นปี 2557 มณฑลฝูเจี้ยนมีประชากรทั้งสิ้นจำนวน 38.06 ล้านคน เพิ่มขึ้นจากปี 2556 ร้อยละ 0.85 มีอัตราการเกิดร้อยละ 13.70 อัตราการตายที่ร้อยละ 6.20 มีความหนาแน่นของประชากรอยู่ที่ 307 คนต่อตารางกิโลเมตร¹

1.2 ทรัพยากรธรรมชาติ²

มณฑลฝูเจี้ยนเป็นพื้นที่ป่าจุดสำคัญของประเทศแห่งหนึ่ง มีพื้นที่ 66,670 ตารางกิโลเมตร อดมด้วยพันธุ์พืชนานาชนิด โดยมีพื้นที่ป่าปกคลุมถึงร้อยละ 62.9 มากเป็นอันดับหนึ่งของประเทศและมีผลผลิตจากไม้แปรรูปมากเป็นอันดับสามของประเทศ อีกทั้งทรัพยากร ทางทะเลก็อุดมสมบูรณ์ มีฟาร์มปลาน้ำจืดขนาดใหญ่ 5 แห่งริมทะเล สัตว์ทะเลกว่า 3,000 ชนิด ในจำนวนนี้เป็นปลาทะเล 750 ชนิด เป็นแหล่งผลิตผลทางทะเลที่สำคัญที่สุดแห่งหนึ่งในประเทศจีน พื้นที่ในมณฑลมีแม่น้ำกว่า 663 สายไหลผ่าน สามารถนำมาใช้ผลิตกระแสไฟฟ้าพลังน้ำหล่อเลี้ยงพื้นที่ทางตะวันออกของจีนได้ถึง 7,050,000 กิโลวัตต์ นอกจากนี้ยังเป็นมณฑลที่

¹ Statistical Bureau of Fujian Province. Fujian Statistical Yearbook 2015. Beijing: China Statics Press, 2015.

² Fujian Provincial People's government, natural resources, สืบค้นข้อมูลวันที่ 30 ตุลาคม 2559 จาก <http://www.fujian.gov.cn/english/FujianInfo/AboutFujian/NaturalResources/>

มีความหลากหลายทางภูมิศาสตร์ซึ่งอุดมไปด้วยแหล่งแร่ธรรมชาติกว่า 118 แห่ง ได้แก่ แหล่งแร่พลังงาน 2 แห่ง แหล่งแร่โลหะ 31 แห่ง แหล่งแร่โลหะ 82 แห่งและแหล่งแร่ทางทะเล 1 แห่ง นอกจากนี้ยังมีแร่ธาตุต่างๆอีกมากมาย เช่น ทองคำ เงิน ตะกั่ว สังกะสี แมงกานีส ดินขาวเคโอะลิน หินซีเมนต์ แกรนิต อลูไนท์ พีรอฟีไลท์ ซัลเฟอร์ เป็นต้น ยิ่งไปกว่านั้น มณฑลฝูเจี้ยนมีปริมาณสำรองแร่หินปูนมากกว่า 700 ล้านตัน ซึ่งสามารถใช้ผลิตปูนซีเมนต์ได้อีก 200 ปี มีปริมาณสำรองหินโซ่วซาน (หินเนื้ออ่อน มีชื่อเรียกตามแหล่งกำเนิด) มากเป็นอันดับหนึ่งของประเทศ ปริมาณสำรองของแร่ทรายควอตซ์มากและมีคุณภาพดีเป็นอันดับหนึ่งของประเทศ ปริมาณสำรองดินขาวเคโอะลินมากเป็นอันดับสามของประเทศ และยังเป็นแหล่งสำรองเหล็กที่มากที่สุดแห่งหนึ่งในประเทศจีนอีกด้วย

1.3 เมืองสำคัญและเขตพัฒนาทางเศรษฐกิจ³

เมืองสำคัญ

เมืองฝูโจว: ฝูโจวเป็นเมืองหลวงของมณฑลฝูเจี้ยนเป็นศูนย์กลางทางด้านเศรษฐกิจ การเมือง และวัฒนธรรมของมณฑลฝูเจี้ยน มีพื้นที่ 12,000 ตารางกิโลเมตร มีแม่น้ำหมินไหลผ่านจากทิศตะวันตกไปยังทิศตะวันออก เป็นเมืองที่อุดมไปด้วยแหล่งสำรองพลังงานความร้อนใต้พิภพ และแหล่งพลังงานจากน้ำ นอกจากนี้ยังมีทรัพยากรป่าไม้และทรัพยากรทะเลที่อุดมสมบูรณ์ อุตสาหกรรมสำคัญของเมืองฝูโจว ได้แก่ อุปกรณ์อิเล็กทรอนิกส์ เคมี เครื่องจักรกล ไฟฟ้า อาหาร ผลิตภัณฑ์จากหนังสัตว์ศิลปะอุตสาหกรรม และสิ่งทอ สินค้าเกษตรที่สำคัญของนครฝูโจว ได้แก่ ข้าว ถั่วลิสง อ้อย ฟางข้าว และผลไม้ ผลิตภัณฑ์ที่มีชื่อเสียง ได้แก่ เครื่องจักรสำหรับงานพลาสติก และชามะลิ

เมืองเซี่ยเหมิน: เซี่ยเหมินเป็นเมืองใหญ่อันดับสองของมณฑลฝูเจี้ยน รองจากนครฝูโจว เป็นเมืองท่าที่ตั้งอยู่ทางทิศตะวันออกเฉียงใต้ของมณฑลฝูเจี้ยนและอยู่ใกล้ไต้หวันมากที่สุดเมื่อเทียบกับเมืองอื่นๆในประเทศจีน เซี่ยเหมินแบ่งเป็น 2 ส่วน คือ พื้นที่ส่วนที่ตั้งอยู่บนแผ่นดินใหญ่ของจีน และพื้นที่เกาะเซี่ยเหมิน เซี่ยเหมินเรียกอีกชื่อหนึ่งว่า “อามอย” (Amoy) เป็นศูนย์กลางทางธุรกิจและการธนาคาร พื้นที่ในแผ่นดินใหญ่เป็นพื้นที่เขตอุตสาหกรรม ด้านตะวันออกของเกาะเซี่ยเหมินอยู่ติดกับช่องแคบไต้หวัน และเกาะไต้หวัน

เมืองเซี่ยเหมินได้รับสมญานามว่าเป็น “สวนดอกไม้กลางทะเล” เนื่องจากมีความสวยงามเป็นระเบียบเรียบร้อย สะอาด และสงบ เป็นเมืองที่ติดอันดับหนึ่งในสิบของเมืองที่น่าอยู่ที่สุดในประเทศจีน นอกจากนี้ยังได้รับรางวัลเหรียญทองจากองค์การสหประชาชาติในด้านสิ่งแวดล้อมปี 2545 รวมถึงรางวัลอื่นๆอีกมากมาย ซึ่งถือเป็นศูนย์กลางความเจริญของเขตสามเหลี่ยมทองคำของมณฑลฝูเจี้ยนตอนล่าง เซี่ยเหมินเป็น 1 ใน 4 เขตเศรษฐกิจพิเศษระดับประเทศที่ได้รับการก่อตั้งโดยผ่านมติของรัฐบาลกลางจีน ถือเป็นจุดยุทธศาสตร์สำคัญในการดำเนินนโยบายด้านต่างๆกับไต้หวัน

³ ศูนย์ข้อมูลเพื่อธุรกิจไทยในจีน. เมืองสำคัญ/เขตพัฒนาเศรษฐกิจมณฑลฝูเจี้ยน. สืบค้นเมื่อ 10 ตุลาคม 2559 จาก <http://www.thaibizchina.com/thaibizchina/th/about-china/country/fujian/city.php>

ทั้งนี้ ในปี 2554 เมืองเซี่ยเหมินได้รับการจัดอันดับให้อยู่ใน 50 อันดับแรกของเมืองในประเทศจีนที่มีศักยภาพในด้านการแข่งขันโดยรวมสูงสุด ซึ่งจัดโดย The Chinese Academy of Social Science โดยเมืองเซี่ยเหมิน มีดังนี้ด้านทรัพยากรมนุษย์อยู่ในลำดับที่ 8 ด้านระบบนิเวศและสิ่งแวดล้อมอยู่ในลำดับที่ 3 ด้านวัฒนธรรมทางธุรกิจอยู่ในลำดับที่ 8 ด้านความสามารถในการปกครองอยู่ในลำดับที่ 6 และด้านการจัดการลงทุนอยู่ในลำดับที่ 4

เมืองจางโจว: เมืองจางโจวตั้งอยู่ทางตอนใต้ของมณฑลฝูเจี้ยน เป็นเมืองที่มีความหลากหลายทางภูมิศาสตร์ เมืองจางโจวได้ชื่อว่าเป็น “เมืองแห่งข้าวปลาอาหารและดอกไม้” เนื่องจากมีทรัพยากรธรรมชาติที่มีความอุดมสมบูรณ์ ทรัพยากรธรรมชาติที่สำคัญ ได้แก่ ป่าไม้และพืชพันธุ์ อาหารทะเล แหล่งพลังงานน้ำและพลังงาน ไฟฟ้า แร่ธาตุและน้ำพุร้อน สินค้าเกษตรที่สำคัญ ได้แก่ ข้าวเจ้า อ้อย ถั่วลิสง ไบยาสูบ ปอ ใบชา ไม้ดอก ผัก ผลไม้ และยาสมุนไพร เป็นต้น ภาคอุตสาหกรรมของเมืองจางโจว มีอุตสาหกรรมหลักคือ อาหาร เครื่องจักร วัสดุ พลังงาน อุปกรณ์อิเล็กทรอนิกส์ เฟอร์นิเจอร์ และเวชภัณฑ์ เป็นต้น นอกจากนี้จางโจวยังถูกจัดอันดับโดย State Council ให้เป็นเมืองที่มีชื่อเสียงทางวัฒนธรรมอันยาวนานอีกด้วย

เมืองเฉียนโจว: เฉียนโจวตั้งอยู่ทางทิศตะวันออกเฉียงใต้ของมณฑลฝูเจี้ยน มีพื้นที่ 11,220.5 ตารางกิโลเมตร เมืองเฉียนโจวมีทรัพยากรแร่กว่า 30 ชนิด อาทิ หินแกรนิต ดินขาวเคโอะลิน หินไดอาเบส หินทรายควอตซ์ (Quartz Sand) หินปูน ถ่านหิน เหล็ก และแมงกานีส อุตสาหกรรมหลักของเมืองเฉียนโจว ได้แก่ ปิโตรเคมี สิ่งทอ เสื้อผ้า รองเท้าและหมวก วัสดุก่อสร้างและกระเบื้องเคลือบ อาหารและเครื่องดื่ม อสังหาริมทรัพย์และการตกแต่งภายใน การท่องเที่ยว รวมถึงอุปกรณ์อิเล็กทรอนิกส์และเครื่องจักรกล

ยิ่งไปกว่านั้นเมืองเฉียนโจวยังเป็นจุดเริ่มต้นของเส้นทางสายไหมทางทะเล (Maritime Silk Road) และเป็นหนึ่งใน 24 เมืองประวัติศาสตร์สำคัญอันดับหนึ่งของจีนตามการจัดอันดับของ State Council อีกด้วย นอกจากนี้เมืองเฉียนโจวยังเป็นบ้านเกิดของชาวจีนโพ้นทะเลกว่า 6 ล้านคน ซึ่งกระจายกันไปอาศัยอยู่ในกว่า 100 ประเทศทั่วโลก ชาวจีนเหล่านี้ถือเป็นกำลังส่วนสำคัญส่วนหนึ่งในการช่วยสร้างและพัฒนาเมือง

เมืองฝูเถียน: ตั้งอยู่ทางทิศตะวันออกเฉียงใต้เรียบชายฝั่งทะเลของมณฑลฝูเจี้ยน มีพื้นที่ 4,060.4 ตารางกิโลเมตร ในสมัยโบราณ เมืองฝูเถียนเป็นศูนย์กลางทางการค้าและการปกครองของมณฑลฝูเจี้ยนตอนกลาง เป็นแหล่งกำเนิดของวัดเส้าหลิน และเจ้าแม่มาจู่อันเป็นที่เคารพสักการะของชาวประมงและนักเดินเรือเชื้อสายจีนทั่วโลก นอกจากนี้ยังมีสถานที่ท่องเที่ยวต่างๆอีกมากมายมีทรัพยากรทะเลที่เพียบพร้อมและเป็นเอกลักษณ์ เช่น อ่าวเหมยโจว อ่าวชิงฮว่า อ่าวผิงไห่ ซึ่งมีท่าเทียบเรือกว่า 36 แห่ง โดยมีศักยภาพที่จะสามารถพัฒนาเป็นเมืองท่าสมัยใหม่

สินค้าเกษตรที่สำคัญ คือ ผลไม้ต่างๆ เช่น ลำไย ลิ้นจี่ ฝ้าย ส้มโอ ัญพืชและอ้อย และอุตสาหกรรมหลักของเมืองผู้เถียน ได้แก่ อาหารกระป๋อง รองเท้า เบียร์และอุปกรณ์ไฟฟ้า ซึ่งต่างก็เน้นการใช้แรงงานเป็นหลัก นอกจากนี้ เมืองผู้เถียนยังมีธุรกิจที่สำคัญในภาคอื่นๆ ได้แก่ ด้านอสังหาริมทรัพย์และ การก่อสร้าง การทำประมง เป็นต้น

ทั้งนี้ Forbes นิตยสารยักษ์ใหญ่ทรงอิทธิพลในแวดวงพาณิชย์ได้ทำการเผยแพร่การจัดอันดับ “เมืองแห่งการพาณิชย์ที่ดีที่สุดของจีนประจำปี 2551” เมืองในมณฑลผู้เจี้ยนที่อยู่ใน 100 อันดับแรกมีทั้งสิ้น 5 เมือง คือ นครผู้โจว เขตผู้ซิง(ส่วนหนึ่งของผู้โจว) เมืองเซี่ยเหมิน เมืองเฉียนโจว เขตสื่อซือ(ส่วนหนึ่งของเฉียนโจว)

เขตพัฒนาทางเศรษฐกิจ

เขตพัฒนาเศรษฐกิจและเทคโนโลยีผู้โจว: เขตพัฒนาเศรษฐกิจอื่นๆที่ตั้งรวมกันอยู่ในเขตนี้ ได้แก่ เขตแปรรูปเพื่อการส่งออก เขตปลอดภาษี เขตการลงทุนจากไต้หวัน และเขตเทคโนโลยีระดับสูง นอกจากนี้ยังได้ขยายการพัฒนาให้ครอบคลุมไปสู่ภาคบริการ ได้แก่ การค้า การท่องเที่ยว การขนส่ง และการเงิน รวมถึงการเกษตรสมัยใหม่อีกด้วย โดยวิสาหกิจที่ลงทุนในเขตนี้จะได้รับสิทธิประโยชน์ด้านภาษี

เขตพัฒนาเศรษฐกิจและเทคโนโลยีตงชาน-จางโจว: มุ่งเน้นอุตสาหกรรมการผลิตวัสดุภัณฑ์ที่ไม่เป็นพิษต่อสิ่งแวดล้อม อิเล็กทรอนิกส์ อาหาร อาหารทะเล โลหะภัณฑ์ การแปรรูปผลิตภัณฑ์จากอุตสาหกรรมเบา ยาชีวภาพ เขตพัฒนาฯแห่งนี้มุ่งเน้นการลงทุนจากต่างชาติ การพัฒนาทางด้านอุตสาหกรรมและการส่งออก การพัฒนาอุตสาหกรรมเทคโนโลยีระดับสูง อุตสาหกรรมบริการ และให้การส่งเสริมแนวทางการพัฒนาด้านการผลิตโดยรวม

เขตสินค้าทัณฑ์บนผู้โจว: จุดเด่นของเขตนี้คือ การมีท่าเรือตั้งรวมอยู่ด้วย และตั้งอยู่ใกล้กับเกาะไต้หวัน มีบริการด้านการค้าระหว่างประเทศ คลังสินค้า การแปรรูปเพื่อการส่งออก และธุรกิจอื่นที่เกี่ยวข้อง เป็นเขตที่ดำเนินการตามนโยบายพิเศษของประเทศและให้บริการทางเศรษฐกิจครอบคลุมรอบด้าน

สวนเทคโนโลยีแห่งเมืองผู้โจว: ตั้งอยู่ในเขตพัฒนาเศรษฐกิจและเทคโนโลยี ดำเนินการบริหารภายใต้ระบบ “หนึ่งนิคมหลายสวน ” (One zone with several parks) และยังมีสวนเทคโนโลยีหมาห่วย สวนฯ หงชาน สวนฯ ชางชาน และสวนฯ ไถซี ซึ่งต่างก็ตั้งอยู่ในเขตต่างๆ ของเมืองผู้โจว

สวนซอฟต์แวร์ผู้โจว: กระทรวงวิทยาศาสตร์และเทคโนโลยีของจีนวางแผนให้สวนซอฟต์แวร์ผู้โจวเป็นหนึ่งในฐานการผลิตซอฟต์แวร์ตามโครงการ Torch ของประเทศจีน ทำให้ปัจจุบันมีกิจการที่ จดทะเบียนจัดตั้งในเขตนี้รวมทั้งสิ้น 253 แห่ง สำนักงานตัวแทน 176 แห่ง

เขตพัฒนาอุตสาหกรรมและเทคโนโลยีระดับสูงเซี่ยเหมิน: เป็นฐานนวัตกรรมทางเทคโนโลยีเป็นแหล่งบ่มเพาะกิจการที่มุ่งเน้นอุตสาหกรรมเทคโนโลยีใหม่และเทคโนโลยีระดับสูง และเป็นฐาน การส่งออกสินค้าไฮเทค เขตพัฒนาฯ แห่งนี้ มุ่งเน้น 5 อุตสาหกรรมหลัก คือ อิเล็กทรอนิกส์ โฟโต้ อิเล็กทรอนิกส์ วิศวกรรมไฟฟ้า เทคโนโลยีชีวภาพ และด้านซอฟต์แวร์ ภายใต้ระบบบริหาร “หนึ่งนิคมหลายสวน” (One

zone with several parks) ปัจจุบันเขตพัฒนาแห่งนี้มีสวนอุตสาหกรรมรวม 7 แห่ง ได้แก่ Torch Hi-tech Park, East Industrial Area, Tongji Park, Information & Photoelectronics Park, Pioneering Park, Software Park และ Beijing University Biological Park

เขตการลงทุนท่าอากาศยานเซี่ยเหมิน: ตั้งอยู่ส่วนล่างของเขตสามเหลี่ยมเศรษฐกิจตะวันออกเฉียงใต้ซึ่งประกอบด้วยเมืองเซี่ยเหมิน เมืองจางโจว เมืองฉวนโจวและอยู่ในเขตเขตสามเหลี่ยมเศรษฐกิจลุ่มแม่น้ำจูเจียง ซึ่งเป็นเขตเรียบแนวชายฝั่งทะเลมณฑลกว่างโจวที่ไปบรรจบกับฮ่องกงและมาเก๊า และเขตสามเหลี่ยมเศรษฐกิจลุ่มแม่น้ำแยงซีเกียง ซึ่งรวมถึงนครเซี่ยงไฮ้และส่วนที่ติดทะเลของมณฑลเจียงซูกับมณฑลเจ้อเจียง และเป็นเขตการลงทุนที่จัดตั้งขึ้นเพื่อรองรับการลงทุนจากไต้หวัน

เขตแปรรูปเพื่อการส่งออกเซี่ยเหมิน: การดำเนินการเพื่อนำสินค้าเข้าหรือส่งสินค้าออกสามารถดำเนินการจนเสร็จสิ้นได้ภายในเขตแปรรูปฯ แห่งนี้เนื่องจากมีหน่วยงานต่างๆให้บริการแก่นักลงทุน ได้แก่ ศุลกากร หน่วยตรวจสอบและกักกันสินค้า ธนาคาร โกดังเก็บสินค้า เป็นต้น อยู่ในที่เดียวกัน กิจกรรมที่จดทะเบียนจัดตั้งในเขตแปรรูปฯแห่งนี้นอกจากจะได้รับความสะดวกด้านการดำเนินเรื่องทางศุลกากรแล้ว ยังจะได้รับสิทธิพิเศษต่างๆจากเขตแปรรูปฯ และจากเขตเศรษฐกิจพิเศษด้วยเช่นกัน

เขตสินค้าทัณฑ์บนเซี่ยเหมิน: ตั้งอยู่ไม่ไกลจากเส้นทางหลวงสาย 319 และสถานีรถไฟอิงเซี่ย นอกจากนี้ยังสามารถเชื่อมต่อไปยังท่าอากาศยานนานาชาติเซี่ยเหมินได้สะดวก ปัจจุบันได้มีการกำหนดเป้าหมายให้เป็นฐานทางด้านโลจิสติกส์ไว้ 3 แนวทาง ได้แก่ การขนส่งเครื่องจักรกลและสินค้าอิเล็กทรอนิกส์ การกระจายสินค้าเข้าหรือส่งออก และการขนส่งตู้สินค้าระหว่างประเทศ

เขตพัฒนาเศรษฐกิจและเทคโนโลยีฟูจิงหวงเฉียว (National Fuqing Rongqiao Economic and Technological Development Zone): เป็นเขตพัฒนาเศรษฐกิจและเทคโนโลยีระดับประเทศ ตั้งอยู่ในเมืองฟูจิง อยู่ในชายฝั่งตะวันออกเฉียงใต้ ตอนกลางเขตเศรษฐกิจของชายฝั่งตะวันตก และเป็นทางตอนใต้ของเมืองฝูโจวซึ่งเป็นเมืองหลวงของมณฑลฝูเจี้ยน อีกทั้งอยู่ตรงข้ามชายฝั่งทะเลกับไต้หวัน เขตพัฒนานี้ก่อตั้งเมื่อปี 2530 มีพื้นที่ 10 ตร.กม ภายในมีนิคมอุตสาหกรรมเฉพาะด้าน เช่น สวนเทคโนโลยีออปโตอิเล็กทรอนิกส์ อุตสาหกรรมเพื่อการส่งออก สวนอิเล็กทรอนิกส์และอุปกรณ์ไฟฟ้าไต้หวัน ฮงควน (นิคมอุตสาหกรรมฮงควน) โดยให้อุตสาหกรรมผลิตภัณฑ์สารสนเทศอิเล็กทรอนิกส์ (Electronic Information Industry) อุตสาหกรรม แก้ว อุตสาหกรรมถลุงแร่อลูมิเนียม อุตสาหกรรมพลาสติก อุตสาหกรรมอาหาร อุตสาหกรรม การผลิตอิเล็กทรอนิกส์และอุปกรณ์ไฟฟ้า อุตสาหกรรมการผลิตเครื่องจักรมาเป็นแนวทางในการพัฒนา

ในปี 2556 เขตพัฒนาแห่งนี้มีผลผลิตภาคอุตสาหกรรม 71,400 ล้านหยวน เพิ่มจากปีที่แล้วร้อยละ 4 มูลค่าการนำเข้า ส่งออก (ผ่านศุลกากร) 5,056 ล้านเหรียญดอลลาร์ โดยแบ่งเป็นการส่งออก 3,690 ล้านเหรียญดอลลาร์ มีการลงทุนที่เกิดขึ้นจริง 93.82 ล้านเหรียญดอลลาร์ มีการลงทุนในสินทรัพย์ถาวรทั้งปีรวม 11,400 หยวน เมื่อไม่กี่ปีที่ผ่านมา เขตพัฒนาได้พัฒนาการวางแผนทั่วไปตามเขตเศรษฐกิจตามแนวชายฝั่งตะวันตก โดยตั้งเป้าหมายเน้นพัฒนาอุตสาหกรรมสารสนเทศอิเล็กทรอนิกส์เพื่อทำให้นิคมอุตสาหกรรมมีมูลค่าแสนล้าน และยังคงสนับสนุนอุตสาหกรรมการผลิต Tablet PC อย่างต่อเนื่อง ขณะเดียวกันก็ผลักดัน

อุตสาหกรรมชิ้นส่วนยานยนต์ อุตสาหกรรมวัสดุก่อสร้างแบบสมัยใหม่ อุตสาหกรรมเครื่องจักรและ
เครื่องใช้ไฟฟ้า อุตสาหกรรมอาหารและเครื่องดื่ม เป็นต้น นอกจากนี้ยังสนับสนุนการสร้างสรรควิสาหกิจแบบ
รูปแบบใหม่ๆ เร่งบูรณาการระหว่าง
อุตสาหกรรมการผลิตและอุตสาหกรรมบริการเข้าด้วยกัน

เขตการค้าเสรีฝูเจี้ยน (Fujian Pilot Free Trade Zone): เขตนี้เปิดอย่างเป็นทางการเมื่อเดือน
เมษายน ปี 2558 เป็นหนึ่งในเขตการค้าเสรีที่ได้รับการสนับสนุนจากรัฐบาลจีนคู่ไปกับเขตการค้าเสรีในมณฑล
กวางตุ้งและมณฑลเหอหนาน ครอบคลุมพื้นที่ 118.04 ตารางกิโลเมตร ซึ่งประกอบไปด้วย 3 เขต ได้แก่ เขต
ในเมืองฝิงถานขนาด 43 ตารางกิโลเมตร เน้นด้านการท่องเที่ยวระหว่างประเทศ เขตในเซียเหมินขนาด 43.78
ตารางกิโลเมตร เน้นอุตสาหกรรมสมัยใหม่และความร่วมมือในธุรกิจภาคบริการ เป็นศูนย์กลางการขนส่ง
ระหว่างประเทศทางด้านตะวันออกเฉียงใต้ ศูนย์กลางของการบริการทางการเงิน รวมถึงศูนย์กลางทาง
การค้าระหว่างช่องแคบไต้หวัน และเขตในเมืองฝูโจวมีขนาด 31.26 ตารางกิโลเมตร เน้นการเป็นฐานของ
ภาคอุตสาหกรรมก่อสร้างอันทันสมัย เป็นพื้นที่สำคัญในการแลกเปลี่ยนความร่วมมือระหว่างประเทศตาม
เส้นทางสายใหม่ทางทะเล ศตวรรษที่ 21 รวมถึงเป็นเขตความร่วมมือทางการค้าบริการและนวัตกรรม
การเงินระหว่างช่องแคบไต้หวัน⁴

นอกจากนี้วันที่ 1 เมษายน 2559 เขตในเมืองเซียเหมินได้เริ่มใช้นโยบายตรวจคนเข้าเมืองฉบับใหม่
กล่าวคือ สนับสนุนให้กิจการในเขตการค้าเสรีดึงดูดแรงงานชาวต่างชาติที่มีฝีมือเข้ามาทำงานในเมืองเซียเหมิน
โดยให้ชาวต่างชาติที่เข้ามาทำงานในกิจการ/บริษัทที่ขึ้นทะเบียนในเขตการค้าเสรีเซียเหมินซึ่งได้ผ่านการต่อ
อายุวีซ่าทำงานมาแล้วสองครั้งและไม่เคยมีประวัติอาชญากรรมมาก่อนสามารถยื่นขอวีซ่าทำงานซึ่งมีระยะเวลา
ห้าปีได้ในการยื่นเรื่องขอต่ออายุวีซ่าทำงานในครั้งที่สาม⁵

เขตการลงทุนอื่นๆ: ได้แก่ Fuzhou Taiwan Merchant Investment Area, Jimei Taiwan Mer-
chant Investment Area และ Xinglin Taiwan Merchant Investment Area

⁴ 福建自贸区新闻网. 福建自贸区. สืบค้นเมื่อ 30 ตุลาคม 2559 จาก <http://fjzimaqu.cn/2015/1126/783720.shtml>

⁵ ศูนย์ข้อมูลเพื่อธุรกิจไทยในจีน. นโยบายวีซ่าใหม่: เอื้อประโยชน์กับแรงงานต่างชาติใน FTZ เซี่ยเหมิน ยินครั้งเดียวอยู่ได้ 5 ปี. สืบค้นเมื่อ 30 ตุลาคม 2559 จาก http://www.thaibizchina.com/thaibizchina/th/china-economic-business/result.php?SECTION_ID=469&ID=16556

2. ข้อมูลทางเศรษฐกิจ

2.1 ดัชนีทางเศรษฐกิจมหภาคที่สำคัญ

ในปี 2557 มณฑลฝูเจี้ยน มีมูลค่าผลิตภัณฑ์มวลรวมเท่ากับ 2,405.58 พันล้านหยวน เพิ่มขึ้นจากปี 2556 ร้อยละ 10 และมีรายได้ต่อหัวของประชากรอยู่ที่ 63,472 หยวน ทั้งนี้ มูลค่าผลิตภัณฑ์มวลรวมของมณฑลมาจาก

| รายการ | มูลค่า (พันล้านหยวน) | สัดส่วนต่อมูลค่ารวม (%) |
|--|----------------------|-------------------------|
| มูลค่าผลิตภัณฑ์มวลรวมของมณฑล | 2,405.58 | 100.00 |
| ภาคการเกษตร | 201.48 | 8.38 |
| ภาคอุตสาหกรรม | 1,251.54 | 52.03 |
| - อุตสาหกรรมการผลิต | 1,042.67 | 83.31 |
| - อุตสาหกรรมการก่อสร้าง | 211.20 | 16.88 |
| ภาคบริการ | 952.56 | 39.60 |
| - ธุรกิจคมนาคมขนส่ง จัดเก็บสินค้าและไปรษณีย์ | 132.04 | 13.86 |
| - ธุรกิจค้าส่งและค้าปลีก | 196.12 | 20.59 |
| - ธุรกิจด้านที่พักอาศัยและจัดเลี้ยง | 37.46 | 3.93 |
| - ธุรกิจการเงิน | 144.98 | 15.22 |
| - ธุรกิจอสังหาริมทรัพย์ | 109.02 | 11.44 |
| - อื่นๆ | 332.94 | 34.95 |

อุตสาหกรรมด้านการผลิต การบริการและการเกษตรเป็นดังตารางที่ 1.1

ตารางที่ 1.1 ดัชนีทางเศรษฐกิจมหภาคที่สำคัญของมณฑลฝูเจี้ยน ปี 2557

ที่มา: Fujian Statistical Yearbook 2015

ในปี 2556 มณฑลฝูเจี้ยน มีมูลค่าผลิตภัณฑ์มวลรวมซึ่งมาจากภาคการเกษตร ร้อยละ 8.9 ภาคอุตสาหกรรม ร้อยละ 52.0 และอุตสาหกรรมด้านการบริการ ร้อยละ 39.1 ดังตารางที่ 1.2

ตารางที่ 1.2 มูลค่าผลิตภัณฑ์มวลรวมของมณฑลฝูเจี้ยนปี 2556

| ดัชนีทางเศรษฐกิจ | 2553 | 2554 | 2555 | 2556 | 2557 | สัดส่วนการเปลี่ยนแปลงเทียบกับปี 2556 (%) |
|---------------------------------------|-----------|-----------|-----------|-----------|-----------|--|
| | มูลค่า | มูลค่า | มูลค่า | มูลค่า | มูลค่า | |
| ผลิตภัณฑ์มวลรวมภายในมณฑล (พินลันหยวน) | 1,473.71 | 1,756.00 | 1,970.18 | 2,186.85 | 2,405.58 | 10.00 |
| Per Capita GRP (หยวน) | 40,025.00 | 47,377.00 | 52,763.00 | 58,145.00 | 63,472.00 | 9.16 |
| มูลค่าผลิตภัณฑ์มวลรวม | | | | | | |
| - อุตสาหกรรมภาคการเกษตร (พินลันหยวน) | 136.4 | 161.2 | 177.67 | 187.42 | 201.48 | 7.50 |
| - อุตสาหกรรมภาคการผลิต (พินลันหยวน) | 752.3 | 906.9 | 1,018.79 | 1,132.96 | 1,251.54 | 10.47 |
| - อุตสาหกรรมภาคการผลิต | 639.8 | 767.5 | 854.19 | 945.53 | 1,042.67 | 10.27 |
| - อุตสาหกรรมภาคก่อสร้าง | 112.5 | 139.4 | 164.60 | 189.55 | 211.20 | 11.42 |
| - อุตสาหกรรมภาค | 585.1 | 687.9 | 773.71 | 866.47 | 952.56 | 9.94 |

| ดัชนีทางเศรษฐกิจ | 2553 | 2554 | 2555 | 2556 | 2557 | สัดส่วนการเปลี่ยนแปลงเทียบกับปี 2556 (%) |
|--|--------|----------|----------|----------|----------|--|
| | มูลค่า | มูลค่า | มูลค่า | มูลค่า | มูลค่า | |
| บริการ (พันล้านหยวน) | | | | | | |
| มูลค่าเพิ่มของผลผลิตอุตสาหกรรม (พันล้านหยวน) | 611.14 | 737.86 | 781.09 | 894 | 1,005.17 | 12.44 |
| การลงทุนในสินทรัพย์ถาวร (พันล้านหยวน) | 827.3 | 1,011.90 | 1,270.97 | 1,552.69 | 1,844.95 | 18.82 |
| การค้าปลีก (พันล้านหยวน) | 531 | 627.6 | 725.65 | 827.53 | N/A | N/A |
| เงินเพื่อ (ดัชนีราคาผู้บริโภค %) | 3.2 | 5.3 | 2.40 | -1.6 | N/A | N/A |
| มูลค่าการส่งออก (พันล้านเหรียญสหรัฐฯ) | 71.49 | 92.38 | 97.83 | 106.47 | 113.45 | 6.56 |
| มูลค่าการนำเข้า (พันล้านเหรียญสหรัฐฯ) | 37.28 | 50.68 | 58.11 | 62.85 | 63.96 | 1.77 |
| การลงทุนจากต่างประเทศ | | | | | | |
| - มูลค่าของสัญญา (พันล้านเหรียญสหรัฐฯ) | 7.37 | 9.21 | 9.29 | 8.34 | 8.49 | 1.80 |
| - มูลค่าการลงทุนจริง (พันล้านเหรียญสหรัฐฯ) | 5.8 | 6.2 | 6.34 | 6.68 | 7.11 | 6.44 |

ที่มา : Fujian Statistical Yearbook 2015

มูลค่าหลักของภาคอุตสาหกรรมคือ อุตสาหกรรมการผลิต ซึ่งมีสัดส่วนร้อยละ 83.84 ของมูลค่าในภาคอุตสาหกรรมทั้งหมด ส่วนอุตสาหกรรมก่อสร้างมีมูลค่าร้อยละ 16.16 ของมูลค่าในภาคอุตสาหกรรมสำหรับภาคบริการ มูลค่าหลักมาจากธุรกิจค้าส่งและค้าปลีก ธุรกิจอสังหาริมทรัพย์ และธุรกิจคมนาคมขนส่ง จัดเก็บสินค้าและไปรษณีย์ ตามลำดับโดยเมืองที่มีมูลค่าผลิตภัณฑ์มวลรวมสูงสุด คือ Quanzhou, Fuzhou และ Xiamen ตามลำดับ ดังตารางที่ 1.3

ตารางที่ 1.3 มูลค่าผลิตภัณฑ์รวมภายในเมือง 5 อันดับสูงสุดของมณฑลฝูเจี้ยนปี 2557

| เมือง | ผลิตภัณฑ์มวลรวม ภายในเมือง (พันล้านหยวน) | อุตสาหกรรมภาค การเกษตร (พันล้านหยวน) | อุตสาหกรรมภาค การผลิต (พันล้านหยวน) | อุตสาหกรรมภาค บริการ (พันล้านหยวน) |
|-----------|--|--|---|--|
| Quanzhou | 573.34 | 17.24 | 355.33 | 200.78 |
| Fuzhou | 516.92 | 41.59 | 235.22 | 240.11 |
| Xiamen | 327.36 | 2.37 | 146.03 | 178.95 |
| Zhangzhou | 250.64 | 35.05 | 124.75 | 90.83 |
| Longyan | 162.16 | 18.78 | 87.32 | 56.05 |

ที่มา : Fujian Statistical Yearbook 2015

ตั้งแต่ปี 2558 มณฑลฝูเจี้ยนถูกวางให้เป็นศูนย์กลางของเส้นทางสายไหมทางทะเลศตวรรษที่ 21 ตามแผนยุทธศาสตร์ของจีน (21 世纪海上丝绸之路 หรือ Maritime silk road) ในฐานะศูนย์กลาง มณฑลฝูเจี้ยนมุ่งให้ความสำคัญกับการเชื่อมโยงระบบคมนาคม ไม่ว่าจะเป็นการเปิดเส้นทางบินเพื่อการขนส่งและการโดยสารใหม่ การพัฒนาท่าเรือร่วมกับต่างชาติ หรือเปิดเส้นทางเรือสำราญใหม่ซึ่งเดินทางไปยังเวียดนาม ทำให้เป็นที่สนใจของนักท่องเที่ยวจำนวนมาก

นอกจากนี้ฝูเจี้ยนยังให้ความสำคัญกับอาเซียน โดยปัจจุบันอาเซียนเป็นคู่ค้าสำคัญอันดับสามของมณฑลฝูเจี้ยน เป็นรองเพียงสหรัฐอเมริกาและยุโรป เป็นแหล่งลงทุนที่ใหญ่ที่สุดอันดับสี่และเป็นภูมิภาคสำคัญสำหรับนโยบายก้าวออกไป (“走出去”) ของมณฑลอีกด้วย นอกจากนี้สินค้าส่งออกของมณฑลฝูเจี้ยนยังต่างกับสินค้าของอาเซียน ทำให้การค้าระหว่างสองฝ่ายเป็นไปในลักษณะส่งเสริมกันและกันมากกว่าแข่งขันกัน และเพื่อเป็นการส่งเสริมความร่วมมือและการแลกเปลี่ยนทางเศรษฐกิจ การค้าระหว่างกิจการจีนและกิจการในกลุ่มประเทศอาเซียน มณฑลฝูเจี้ยนได้จัดงานเชื่อมเครือข่ายและความสัมพันธ์ระหว่างจีนและอาเซียน เช่น การจัดงานจับคู่ทางธุรกิจภายใต้ชื่อ “งานเทศกาลหนานหยาง” ซึ่งจะจัดขึ้นทุกสองปี โดยในปีที่

ผ่านมามีผู้ประกอบการจากประเทศอาเซียนเข้าร่วมจำนวน 36 ราย เป็นผู้ประกอบการจากไทยจำนวน 4 ราย และมีกิจการสัญชาติจีนเข้าร่วมกว่า 110 ราย ทั้งหมดมาจากธุรกิจสาขาต่างๆ อาทิ ธุรกิจการท่องเที่ยวเชิงการศึกษา ธุรกิจผลไม้และอาหาร ธุรกิจเกี่ยวกับสุขภาพและความงาม⁶ การจัดงานประชุมนักธุรกิจเยาวชนในเส้นทางสายไหมทางทะเลเมื่อวันที่ 25 กันยายน 2559 โดยเชิญผู้ประกอบการรุ่นเยาว์จากมณฑลฝูเจี้ยนและกว่าจาก 18 ประเทศเข้าร่วมงาน ซึ่งในรวมถึงผู้ประกอบการจากประเทศไทยด้วย⁷

สำหรับการพัฒนามณฑลตามแผนพัฒนาสังคมและเศรษฐกิจแห่งชาติห้าปี ฉบับที่ 13 (พ.ศ.2559-2563) มณฑลฝูเจี้ยนจะมุ่งพัฒนาอุตสาหกรรมที่ใช้พลังงานทางเลือกใหม่ โดยรัฐบาลสนับสนุนโครงการต่างๆ เช่น การเพิ่ม

จำนวนแท่นขุดเจาะน้ำมันสำหรับรถที่ใช้พลังงานไฟฟ้า เป็นต้น⁸

2.2 ภาคการเกษตร

ในปี 2557 มณฑลฝูเจี้ยนมีมูลค่าผลผลิตทางการเกษตรทั้งสิ้น 352.23 พันล้านบาท เพิ่มขึ้นร้อยละ 7.32 จากปี 2556 โดยมูลค่าจากการเพาะปลูกมากที่สุด 152.96 พันล้านบาท ตามมาด้วยการประมงและการเลี้ยงสัตว์ ตามลำดับ ดังตารางที่ 1.4

ตารางที่ 1.4 มูลค่าผลผลิตทางการเกษตรของมณฑลฝูเจี้ยน

| รายการ | 2553 | 2554 | 2555 | 2556 | 2557 | สัดส่วนการเปลี่ยนแปลงเทียบกับปี 2556 (%) |
|-------------------------|--------------|--------------|--------------|--------------|--------------|--|
| | (พันล้านบาท) | (พันล้านบาท) | (พันล้านบาท) | (พันล้านบาท) | (พันล้านบาท) | |
| มูลค่าผลผลิตทางการเกษตร | 230.7 | 273.1 | 300.7 | 328.2 | 352.23 | 7.32 |
| การเพาะปลูก | 97.66 | 113.62 | 126.37 | 137.63 | 152.96 | 11.14 |
| การประมง | 67.42 | 78.26 | 90.34 | 98.63 | 102.52 | 3.94 |
| การเลี้ยงสัตว์ | 38.03 | 47.92 | 48.13 | 51.38 | 52.29 | 1.77 |
| การป่าไม้ | 18.94 | 23.77 | 25.65 | 29.38 | 32.32 | 10 |

ที่มา : Fujian Statistical Yearbook 2015

⁶ ศูนย์ข้อมูลเพื่อธุรกิจไทยในจีน. เทศกาลหนานหยาง สะพานเชื่อมธุรกิจอาเซียนกับ FTZ เซี่ยเหมิน. สืบค้นเมื่อ 30 ตุลาคม 2559 จาก http://www.thaibizchina.com/thaibizchina/th/china-economic-business/result.php?SECTION_ID=576&ID=16571

⁷ ศูนย์ข้อมูลเพื่อธุรกิจไทยในจีน. ผู้เจียนตันสตาร์ออฟ. จัดงานประชุมนักธุรกิจเยาวชนในเส้นทางสายไหมทางทะเลครั้งที่ 21. สืบค้นเมื่อวันที่ 20 ตุลาคม 2559 จาก http://www.thaibizchina.com/thaibizchina/th/china-economic-business/result.php?SECTION_ID=460&ID=17012

⁸ ศูนย์ข้อมูลเพื่อธุรกิจไทยในจีน. เซี่ยเหมินเพิ่ม “แท่นขุดเจาะไฟฟ้า” 230 แท่น รองรับผู้ใช้รถพลังงานไฟฟ้าที่จะเพิ่มสูงขึ้นในอนาคต. สืบค้นเมื่อวันที่ 20 ตุลาคม 2559 จาก http://www.thaibizchina.com/thaibizchina/th/china-economic-business/result.php?SECTION_ID=476&ID=16809

ทางด้านพื้นที่สำหรับการเกษตรในปี 2557 มณฑลผู้เจียนมีพื้นที่ทั้งสิ้น 23,355 ตารางกิโลเมตร เพิ่มขึ้นจากปี 2556 ที่มีอยู่ 23,171 ตารางกิโลเมตร โดยแบ่งเป็นพื้นที่ในการเพาะปลูกธัญพืชราว 11,978 ตารางกิโลเมตร และเป็นพื้นที่เพาะปลูกผลไม้ราว 5,419 ตารางกิโลเมตร ผลผลิตทางการเกษตรที่สำคัญของมณฑล...คือ ผัก ผลไม้ ผลผลิตจำพวกธัญพืช เช่น ข้าว รองลงมาคือ พืชตระกูลส้ม และพืชตระกูลมัน ตามลำดับดังตารางที่ 1.5

ตารางที่ 1.5 ผลผลิตสินค้าเกษตรที่สำคัญของมณฑลผู้เจียนปี 2557

| รายการ | 2553 (หมื่นตัน) | 2554 (หมื่นตัน) | 2555 (หมื่นตัน) | 2556 (หมื่นตัน) | 2557 (หมื่นตัน) | สัดส่วนการ เปลี่ยนแปลง เทียบกับปี 2556 (%) |
|---------------------------------------|--------------------|--------------------|--------------------|--------------------|--------------------|---|
| เมล็ดพืช | 661.9 | 672.8 | 659.3 | 664.36 | N/A | N/A |
| ผัก | 1,487.3 | 1,541.4 | 1,586.14 | 1,633.72 | 1,697.10 | 3.88 |
| ผลไม้ | 564.5 | 605.9 | 625.8 | 658.54 | 701.72 | 6.56 |
| ข้าว | 507.9 | 514.2 | 503.8 | 502.02 | 497.06 | -0.99 |
| พืชตระกูลส้ม (Citrus) | 272.3 | 300.4 | 303.4 | 323.47 | 346.00 | 6.97 |
| กล้วย | 88.2 | 87 | 90.3 | 91.51 | 91.71 | 0.22 |
| อ้อย | 61.6 | 56 | 56.47 | 58.62 | N/A | N/A |
| เมล็ดฝักน้ำมัน | 26.6 | 27.5 | 28.1 | 28.83 | N/A | N/A |
| ชา | 27.3 | 29.6 | 32.1 | 34.7 | 37.21 | 7.23 |
| ถั่วลิสง | 25 | 25.7 | 26.2 | 26.88 | N/A | N/A |
| ลูกแพร์ | 18.5 | 19.7 | 20.6 | 21.53 | 22.47 | 4.37 |
| ใบยาสูบ | 12.6 | 14.3 | 14.8 | 16.26 | N/A | N/A |
| ใบยาสูบบ่ม (Flue-cured Tobacco) | 12.5 | 14.2 | 14.7 | 16.14 | N/A | N/A |

| รายการ | 2553 | 2554 | 2555 | 2556 | 2557 | สัดส่วนการเปลี่ยนแปลงเทียบกับปี 2556 (%) |
|---------------------|------------|------------|------------|------------|------------|--|
| | (หมื่นตัน) | (หมื่นตัน) | (หมื่นตัน) | (หมื่นตัน) | (หมื่นตัน) | |
| อู่น | 10 | 11.2 | 12.8 | 14.44 | 15.33 | 6.16 |
| ข้าวสาลี | 1 | 0.8 | 0.72 | 0.68 | 0.68 | 0 |
| เรพซีส (Rape Seeds) | 1.5 | 1.6 | 1.68 | 1.78 | 1.82 | 2.25 |
| งา | 0.2 | 0.2 | 0.16 | 0.15 | 0.16 | 6.67 |

ที่มา : Fujian Statistical Yearbook 2015

2.3 ภาคอุตสาหกรรม

ในปี 2557 มณฑลฝูเจี้ยนมีมูลค่าผลผลิตด้านอุตสาหกรรม (Gross Industrial Output Value) ทั้งสิ้น 3.03 ล้านล้านหยวน เพิ่มขึ้นจากปีก่อนซึ่งอยู่ที่ 2.40 ล้านล้านหยวน โดยมีมูลค่าเพิ่มของผลผลิตอุตสาหกรรม (Value-added of Industry) อยู่ที่ 0.74 ล้านล้านหยวน เพิ่มขึ้นจากปีก่อนราวร้อยละ 20.70 และมีค่าสัดส่วนของประเภทอุตสาหกรรมต่อผลิตภัณฑ์มวลรวมรายมณฑล (Gross Regional Product - GRP) ดังในตารางที่ 1.6

ตารางที่ 1.6 สัดส่วนของประเภทอุตสาหกรรมของมณฑลฝูเจี้ยนต่อ GRP (%)

| ประเภท | 2553 | 2554 | 2555 | 2556 |
|-----------------------|-------|-------|-------|-------|
| อุตสาหกรรมภาคการเกษตร | 9.30 | 9.20 | 9 | 8.90 |
| อุตสาหกรรมภาคการผลิต | 51.00 | 51.60 | 51.70 | 52.00 |
| - อุตสาหกรรมการผลิต | 43.40 | 43.70 | 43.40 | 43.50 |
| - อุตสาหกรรมการ | 7.60 | 7.90 | 8.30 | 8.50 |

| ประเภท | 2553 | 2554 | 2555 | 2556 |
|-------------------------|-------|-------|-------|-------|
| ก่อสร้าง | | | | |
| อุตสาหกรรมภาค บริการ | 39.70 | 39.20 | 39.30 | 39.10 |

ที่มา : Fujian Statistical Yearbook 2014

อุตสาหกรรมหนักของมณฑลฝูเจี้ยน ได้แก่ อุตสาหกรรมอิเล็กทรอนิกส์ คมนาคมสื่อสาร ปีโตรเคมี ไฟฟ้า การหลอมโลหะ เครื่องจักร อุปกรณ์การก่อสร้าง ป่าไม้ ประมง เกษตรกรรม อาหาร เครื่องหนัง นาฬิกา รวมถึงอุตสาหกรรมเบาและอุตสาหกรรมแบบเก่าอันได้แก่ อุตสาหกรรมรองเท้า ผ้าและสิ่งทอ งานฝีมือ ของขวัญ ของเล่น และเกษตรกรรม

ปัจจุบันมณฑลฝูเจี้ยนแบ่งเขตอุตสาหกรรมอิเล็กทรอนิกส์ออกเป็น 4 เขตหลักๆ ได้แก่ เมืองฝูโจว เขตพัฒนาหามาเว่ย เขตพัฒนาฝูชิงหรงเฉียว และเขตเศรษฐกิจพิเศษเมืองเซี่ยเหมิน

ตารางที่ 1.7 ผลผลิตภัณฑ์ที่สำคัญของมณฑลฝูเจี้ยนในปี 2557

| ผลิตภัณฑ์ | 2553 | 2554 | 2555 | 2556 | 2557 | สัดส่วนการ เปลี่ยนแปลง (%) |
|-----------------------------------|----------|----------|----------|----------|----------|----------------------------------|
| ไฟฟ้า (ร้อย ล้าน kWh) | 1,356.30 | 1,578.90 | 1,622.62 | 1,643.16 | 1,749.11 | 6.45 |
| โทรทัศน์ (หมื่นเครื่อง) | 903.1 | 1,115.30 | 953.11 | 891.27 | 1,474.93 | 65.49 |
| ซีเมนต์ (หมื่น ตัน) | 5,793.20 | 6,570.90 | 7,197.60 | 7,890.37 | 7,732.33 | -2.00 |
| ถ่านหิน (หมื่น ตัน) | 2,442.70 | 2,480.90 | 1,947.55 | 1,614.81 | 1,504.45 | -6.83 |
| กระจกแผ่น เรียบ (หมื่น ตัน) | 2,765.40 | 3,507.10 | 4,644.50 | 5,243.32 | 5,241.35 | -0.04 |

| ผลิตภัณฑ์ | 2553 | 2554 | 2555 | 2556 | 2557 | สัดส่วนการเปลี่ยนแปลง (%) |
|--|----------|----------|----------|----------|------|---------------------------|
| เหล็กม้วน (หมื่นตัน) | 1,340.60 | 1,560.30 | 2,034.10 | 2,782.83 | N/A | N/A |
| เมล็ดพืช (หมื่นตัน) | 661.9 | 672.8 | 659.3 | 664.36 | N/A | N/A |
| ผลไม้ (หมื่นตัน) | 642.8 | 605.9 | 625.8 | 658.54 | N/A | N/A |
| เหล็กที่ยังไม่ได้หลอม (หมื่นตัน) | 558.8 | 441.2 | 725.3 | 588.34 | N/A | N/A |
| เครื่องตัดกระดาษและกระดาษแข็ง (หมื่นตัน) | 432.1 | 529.7 | 627.2 | 611.78 | N/A | N/A |
| เนื้อหมู, เนื้อ, เนื้อแกะ (หมื่นตัน) | 150.7 | 150.9 | 200.85 | 211.21 | N/A | N/A |

ที่มา : Fujian Statistical Yearbook 2015

2.4 ภาคบริการ

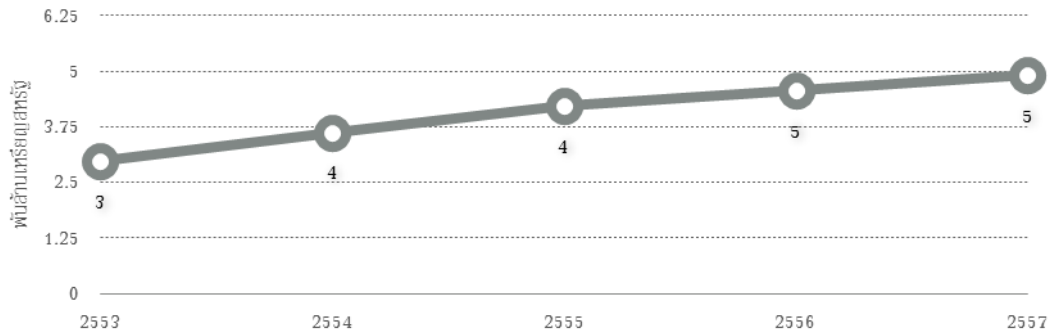
2.4.1 ธุรกิจการท่องเที่ยว

มณฑลฝูเจี้ยนมีสถานที่ท่องเที่ยวที่มีชื่อเสียงทั้งในและนอกประเทศมากมาย อาทิ เขาอู่อี้ซาน ภูเขา (บ้านดิน) เกาะกู่ลางหยู่ (เกาะเปียโน) วัดหนานผู่โถว เกาะมาจู่ กู่ซาน เป็นต้น

ในปี 2557 มณฑลฝูเจี้ยนมีรายได้จากนักท่องเที่ยวต่างชาติถึง 4.91 พันล้านเหรียญสหรัฐฯ มีจำนวนนักท่องเที่ยวจากต่างประเทศทั้งสิ้น 544.98 หมื่นคน เพิ่มขึ้นจากปีก่อนหน้าร้อยละ 6.41 ในจำนวนนี้เป็นนักท่องเที่ยวต่างชาติ 195.06 หมื่นคน และเป็นนักท่องเที่ยวชาวฮ่องกง มาเก๊า และไต้หวันรวม 349.92

หมื่นคน ทั้งนี้ เป็นนักท่องเที่ยวชาวเอเชียจำนวน 114.41 หมื่นคน อเมริกาเหนือจำนวน 34.02 หมื่นคน ชาวยุโรปจำนวน 34.56 หมื่นคน และออสเตรเลียจำนวน 5.44 หมื่นคน ตามลำดับ

รูปที่ 1.2 รายได้จากนักท่องเที่ยวต่างชาติของมณฑลฝูเจี้ยนตั้งแต่ปี 2553-2557



ที่มา : Fujian Statistical Yearbook 2015

ตารางที่ 1.8 จำนวนนักท่องเที่ยวต่างชาติที่เข้ามาท่องเที่ยวมณฑลฝูเจี้ยนในแต่ละปี

| รายการ | 2553 | 2554 | 2555 | 2556 | 2557 | สัดส่วนการเปลี่ยนแปลง (%) |
|------------------------------|--------|--------|--------|--------|--------|---------------------------|
| จำนวนนักท่องเที่ยว (หมื่นคน) | 368.13 | 427.42 | 493.67 | 512.13 | 544.98 | 6.41 |
| ชาวต่างชาติ | 115.27 | 140.01 | 167 | 178.28 | 195.06 | 9.41 |
| เอเชีย | 55.46 | 76.92 | 91.7 | 94.53 | 114.41 | 21.03 |
| ญี่ปุ่น | 16.99 | 20.91 | 25.63 | 25.24 | 28.46 | 12.76 |
| สิงคโปร์ | 9.5 | 15.57 | 15.67 | 15.72 | 18.09 | 15.08 |
| มาเลเซีย | 9.45 | 17.45 | 19.55 | 18.74 | 22.90 | 22.20 |
| ยุโรป | 13.24 | 18.15 | 23.62 | 27.26 | 34.56 | 26.78 |
| อังกฤษ | 2.4 | 3.2 | 4.2 | 3.92 | 5.26 | 34.18 |
| เยอรมันนี | 2.76 | 3.27 | 3.94 | 4.7 | 5.9 | 25.53 |
| อิตาลี | 1.56 | 1.74 | 2.53 | 2.46 | 3.54 | 43.90 |

| รายการ | 2553 | 2554 | 2555 | 2556 | 2557 | สัดส่วนการเปลี่ยนแปลง (%) |
|-----------------------|--------|-------|-------|--------|--------|---------------------------|
| อเมริกาเหนือ | 42.68 | 39.33 | 42.98 | 45.04 | 34.02 | -24.47 |
| แคนาดา | 4.36 | 4.19 | 4.14 | 4.26 | 4.61 | 8.22 |
| สหรัฐอเมริกา | 37.31 | 33.38 | 36.28 | 37.94 | 25.40 | -33.05 |
| ออสเตรเลีย | 2.01 | 3.4 | 4.6 | 5.79 | 5.44 | -6.04 |
| แอฟริกา | 1.29 | 1.71 | 3.06 | 3.98 | 4.55 | 14.32 |
| ฮ่องกง มาเก๊า ไต้หวัน | 252.86 | 287.4 | 326.7 | 333.85 | 349.92 | 4.81 |

ที่มา: Fujian Statistical Yearbook 2015

ในปี 2558 รัฐบาลมณฑลฝูเจี้ยนกำหนดมาตรการกระตุ้นการท่องเที่ยว โดยมีเป้าหมายจำนวนนักท่องเที่ยวประมาณ 269 ล้านกว่าคนหรือให้เพิ่มขึ้นร้อยละ 15 และคาดว่าจะมีรายได้รวม 314 ล้านหยวนหรือเพิ่มขึ้นจากเดิมร้อยละ 16 โดยรัฐบาลฝูเจี้ยนมีแผนที่จะเพิ่มโรงแรมและรีสอร์ททิวทัศน์ในจุดชมวิวต่างๆ 40 แห่ง และจะใช้โปรแกรมส่งเสริมการขายเป็นกลไกสำคัญในการผลักดันระบบการท่องเที่ยว รวมทั้งจะส่งเสริมการฝึกอาชีพให้ 10 กลุ่มอุตสาหกรรมที่เกี่ยวข้องกับการท่องเที่ยว เช่น วัฒนธรรมเส้นทางสายไหมทางทะเล วัฒนธรรมบ้านดิน วัฒนธรรมเกี่ยวกับใบชา เป็นต้น นอกจากนี้ รัฐบาลฝูเจี้ยนได้ขานรับและสนับสนุนนโยบาย "One Belt One Road" ของรัฐบาลจีน ในการฟื้นฟูดินแดนโบราณและเส้นทางสายไหมทางทะเล และเพื่อส่งเสริมการท่องเที่ยวภายใต้แบรนด์เส้นทางสายไหมด้วย โดยเมืองที่เป็นศูนย์กลางในเส้นทางสายไหมทางทะเล จะได้รับการโปรโมทเป็นพิเศษ⁹ นอกจากนี้ในปี 2558 ยังมีการจัดงาน China (Xiamen) International Leisure Tourism Expo เป็นครั้งแรก ซึ่งถือเป็นงานส่งเสริมอุตสาหกรรมการท่องเที่ยวในเมืองเซี่ยเหมินและมณฑลฝูเจี้ยน สามารถดึงดูดหน่วยงานท่องเที่ยวจาก 27 ประเทศทั่วโลกและผู้ประกอบการทั้งในและต่างประเทศเข้าร่วมออกงานแสดงสินค้ามากกว่า 900 ราย และเชิญคู่ค้าด้านการท่องเที่ยวเข้าร่วม

⁹ กรมเอเชียตะวันออก กระทรวงการต่างประเทศ. การพัฒนาการท่องเที่ยวปี 2558 ของมณฑลฝูเจี้ยน. สืบค้นเมื่อ 20 ตุลาคม 2559 จาก <http://www.eastasiawatch.in.th/th/articles/politics-and-economy/323/>

กว่า 1500 ราย ทำให้มีมูลค่าการค้าที่เกิดขึ้นในงานรวม 85.76 ล้านบาท และในปี 2559 งานยังคงถูกจัดขึ้น ต่อมา พร้อมเป้าหมายใหม่ คือ การผลักดันแบรนด์ท่องเที่ยว “Refreshing Fujian” ให้เป็นที่รู้จักในสากล¹⁰

2.3.2 ธุรกิจประกันภัย

ในปี 2557 ธุรกิจประกันภัยในมณฑลฝูเจี้ยนมีรายได้จากเบี้ยประกัน 68,582 ล้านบาท โดยเป็น รายได้จากเบี้ยประกันทรัพย์สิน 25,171 ล้านบาท และเป็นรายได้จากเบี้ยประกันชีวิต 43,411 ล้านบาท สำหรับค่าสินไหมที่บริษัทประกันภัยต้องชดใช้มีมูลค่ารวม 21,499 ล้านบาท โดยเป็นค่าสินไหมสำหรับ ประกันภัย ประเภททรัพย์สิน 13,014 ล้านบาท และเป็นค่าสินไหมสำหรับประกันภัยประเภทชีวิต 8,485 ล้านบาท ดังตารางที่ 1.9

ตารางที่ 1.9 รายได้จากเบี้ยประกันและค่าสินไหมที่บริษัทประกันภัยต้องชดใช้ในปี 2557

| รายการ | ประกันทรัพย์สิน | ประกันชีวิต | รวม |
|----------------------|-----------------|-------------|-----------|
| | (ล้านบาท) | (ล้านบาท) | (ล้านบาท) |
| รายได้จากเบี้ยประกัน | 25,171 | 43,411 | 68,582 |
| ค่าสินไหมที่ชดใช้ | 13,014 | 8,485 | 21,499 |

ที่มา: Fujian Statistical Yearbook 2015

2.4 การลงทุนจากต่างประเทศ

จากข้อมูลการลงทุนโดยตรงจากต่างชาติพบว่า ในปี 2557 มีโครงการลงทุนจากต่างประเทศ 1,039 โครงการ ลดลงจากปีก่อนซึ่งมี 1,044 โครงการ ในปี 2557 มีมูลค่าของการทำสัญญาทั้งสิ้น 8.49 พันล้าน เหรียญสหรัฐฯ เพิ่มขึ้นจากปี 2556 ที่มีมูลค่า 8.34 พันล้านเหรียญสหรัฐฯ คิดเป็นร้อยละ 1.8 แต่ยังคงมีการ ลงทุนจริงเป็นมูลค่า 7.11 พันล้านเหรียญสหรัฐฯ เพิ่มขึ้นจากปีก่อนร้อยละ 6.44

¹⁰ ศูนย์ข้อมูลเพื่อธุรกิจไทยในจีน. C&D แถลงข่าว ไปรษณิกานานาชาติ (Xiamen) International Leisure Tourism Expo. สืบค้นเมื่อ 20 ตุลาคม 2559 จาก http://www.thaibizchina.com/thaibizchina/th/china-economic-business/result.php?SECTION_ID=464&ID=16773

ตารางที่ 1.10 การลงทุนโดยตรงจากต่างชาติของมณฑลฝูเจี้ยน

| รายการ | 2553 | 2554 | 2555 | 2556 | 2557 | สัดส่วนการเปลี่ยนแปลง (%) |
|--|------|------|------|------|------|---------------------------|
| มูลค่าของสัญญา (พันล้านเหรียญสหรัฐฯ) | 7.38 | 9.22 | 9.29 | 8.34 | 8.49 | 1.80 |
| มูลค่าการลงทุนจริง (พันล้านเหรียญสหรัฐฯ) | 5.8 | 6.2 | 6.34 | 6.68 | 7.11 | 6.44 |

ที่มา : Fujian Statistical Yearbook 2015

ทั้งนี้ หากนับจากจำนวนโครงการที่เข้ามาลงทุนจะพบว่า ประเภทของอุตสาหกรรมที่ต่างชาติเข้ามาลงทุนในมณฑลฝูเจี้ยนมาก ได้แก่ อุตสาหกรรมการผลิต ค่าปลีก-ค้าส่ง กสิกรรม ป่าไม้ ปศุสัตว์ และการประมง โดยประเทศเข้ามาลงทุนในมณฑลฝูเจี้ยนมากที่สุด คือ สหรัฐอเมริกา รองลงมาคือสิงคโปร์ ญี่ปุ่น มาเลเซีย ออสเตรเลีย และแคนาดา ตามลำดับ

นอกจากนี้มณฑลฝูเจี้ยนถือเป็นศูนย์กลางของเขตเศรษฐกิจชายฝั่งตะวันตกของช่องแคบไต้หวัน (हाยชี) ที่ได้รับการจัดตั้งจากรัฐบาลกลางให้เป็นพื้นที่ยุทธศาสตร์ในการเชื่อมสัมพันธ์กับไต้หวันโดยเฉพาะ หลังการบังคับใช้ข้อตกลง ECFA ทำให้เกิดการขยายตัวทั้งด้านการค้าและการลงทุนระหว่างสองพื้นที่มากขึ้น ดังนั้นมณฑลฝูเจี้ยนจึงจำเป็นต้องเร่งพัฒนาความร่วมมือด้านการเงินกับไต้หวันเพื่อให้เป็นปัจจัยสำคัญในการช่วยส่งเสริมการค้าการลงทุนระหว่างกันให้มากยิ่งขึ้น

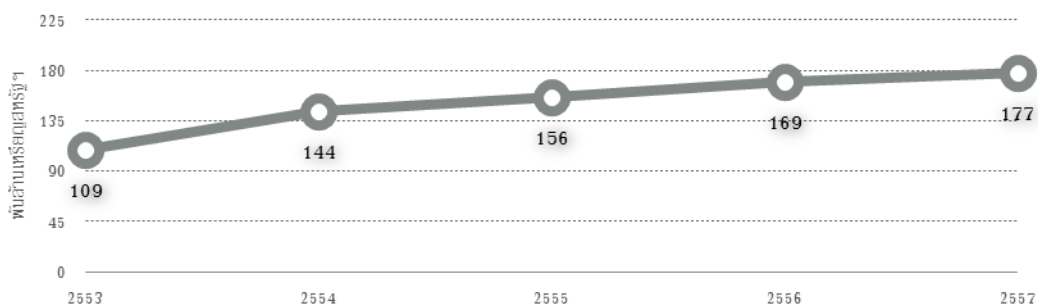
ในปี 2553 มีสถาบันการเงินจากไต้หวันหลายแห่งได้เข้ามาเปิดสาขาในมณฑลฝูเจี้ยน ตัวอย่างหนึ่งได้แก่ บริษัทในกลุ่ม Fubon Financial Holding ที่ได้มาเปิดบริษัทเกี่ยวกับการทำประกันทรัพย์สินในเมืองเซี่ยเหมินด้วยทุนจดทะเบียนสูงถึง 400 ล้านหยวน ซึ่งถือได้ว่าเป็นบริษัทประกันแห่งแรกจากไต้หวันที่เข้ามาลงทุนในฝูเจี้ยนหลังจากที่ข้อตกลง ECFA มีผลบังคับใช้

ทั้งนี้ในแผนพัฒนาเขตเศรษฐกิจชายฝั่งตะวันตกของช่องแคบไต้หวันได้มีการระบุไว้อย่างชัดเจนถึงความต้องการผลักดันให้มณฑลฝูเจี้ยนทำหน้าที่เป็นศูนย์กลางการเงินของช่องแคบ โดยจะมีการส่งเสริมให้ธนาคาร บริษัทประกัน บริษัทหลักทรัพย์ รวมถึงสถาบันการเงินต่างๆ ของทั้งสองฝั่งได้ขยายความร่วมมือระหว่างกันให้มากขึ้น

2.6 การค้าระหว่างประเทศ

ปี 2557 มูลค่าการนำเข้า-ส่งออกของมณฑลฝูเจี้ยนเท่ากับ 177.41 พันล้านเหรียญสหรัฐฯ เพิ่มขึ้นจากปี 2556 ร้อยละ 4.78 โดยมูลค่าการส่งออกเท่ากับ 113.45 พันล้านเหรียญสหรัฐฯ เมื่อเทียบกับปี 2556 เพิ่มขึ้นร้อยละ 6.56 มูลค่าการนำเข้าเท่ากับ 63.96 พันล้านเหรียญสหรัฐฯ หรือเพิ่มขึ้นร้อยละ 1.77 จากเดิมที่ 62.85 พันล้านเหรียญสหรัฐฯ

รูปที่ 1.3 มูลค่าการนำเข้า – ส่งออกของมณฑลฝูเจี้ยนตั้งแต่ปี 2553-2557



ที่มา : Fujian Statistical Yearbook 2015

การค้าต่างประเทศของมณฑลฝูเจี้ยนมีการเจริญเติบโตอย่างรวดเร็วในหลายปีที่ผ่านมา โดยตลาดส่งออกที่สำคัญ คือ สหรัฐอเมริกา โดยมีมูลค่าการส่งออกที่ 19.95 พันล้านเหรียญสหรัฐฯ ฮองกง 10.14 พันล้านเหรียญสหรัฐฯ ญี่ปุ่น 6.53 พันล้านเหรียญสหรัฐฯ และเยอรมัน 4.40 พันล้านเหรียญสหรัฐฯ ตามลำดับ ทั้งนี้ผลิตภัณฑ์ส่งออกที่สำคัญของมณฑลฝูเจี้ยน ได้แก่ สินค้าอุตสาหกรรม เครื่องมือและอุปกรณ์ทางการขนส่ง ผลิตภัณฑ์จากวัตถุดิบ เสื้อผ้าและเครื่องประดับ และเครื่องเล่น/อุปกรณ์บันเทิงเสียง

ตารางที่ 1.11 มูลค่าสินค้าส่งออกที่สำคัญของมณฑลฝูเจี้ยน

| รายการ | 2553 | 2554 | 2555 | 2556 | 2557 | สัดส่วนการเปลี่ยนแปลง (%) |
|---|------|------|-------|--------|--------|---------------------------|
| มูลค่าการส่งออก (พันล้านเหรียญสหรัฐฯ) | 71.5 | 92.8 | 97.8 | 106.47 | 113.45 | 6.56 |
| สินค้าอุตสาหกรรม | 66.2 | 85.3 | 89.7 | 97.89 | 104.27 | 6.52 |
| เครื่องมือและอุปกรณ์ทางการขนส่ง | 21.2 | 24 | 24.11 | 25.39 | 26.97 | 6.22 |
| ผลิตภัณฑ์จากวัตถุดิบ (Products by Raw material) | 11.9 | 17.4 | 17.3 | 19.03 | 20.66 | 8.57 |
| เสื้อผ้าและเครื่องประดับ | 8.7 | 12.3 | 13.8 | 16.45 | 17.03 | 3.53 |
| เครื่องเล่น/อุปกรณ์บันทึกเสียง | 7.4 | 8.2 | 6.83 | 7.13 | 7.86 | 10.24 |

ที่มา : Fujian Statistical Yearbook 2015

ทางด้านกรนำเข้าสินค้านั้น ประเทศที่มณฑลฝูเจี้ยนมีการนำเข้าสินค้าในปริมาณมากที่สุด ได้แก่ สหรัฐอเมริกา มีมูลค่าการนำเข้า 6.65 พันล้านเหรียญสหรัฐฯ ญี่ปุ่น 2.97.50 พันล้านเหรียญสหรัฐฯ เยอรมัน 1.48 พันล้านเหรียญสหรัฐฯ มาเลเซีย 1.64 พันล้านเหรียญสหรัฐฯ และไทย 1.33 พันล้านเหรียญสหรัฐฯ

ตามลำดับ โดยมีผลิตภัณฑ์นำเข้าหลัก คือ วัตถุดิบที่รับประทานไม่ได้ เครื่องจักรกลและอุปกรณ์ขนส่ง เคมีภัณฑ์สินค้า เทคโนโลยี และเครื่องมือและอุปกรณ์ทางวิทยาศาสตร์

ตารางที่ 1.12 มูลค่าสินค้านำเข้าที่สำคัญของมณฑลฝูเจี้ยน

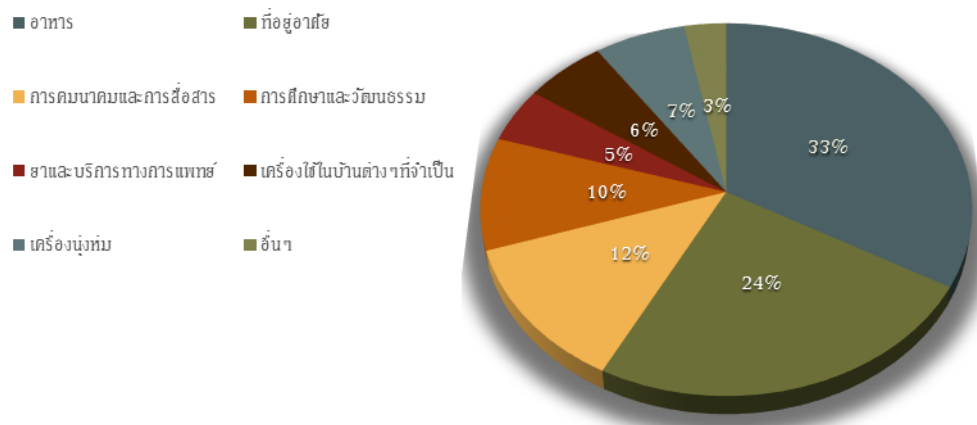
| รายการ | 2553 | 2554 | 2555 | 2556 | 2557 | สัดส่วนการเปลี่ยนแปลง (%) |
|---|-------|-------|-------|-------|-------|---------------------------|
| มูลค่าการนำเข้า (พันล้านเหรียญสหรัฐฯ) | 37.29 | 50.68 | 58.11 | 62.85 | 63.96 | 1.77 |
| เครื่องจักรกลและอุปกรณ์ขนส่ง | 11 | 12.5 | 12.95 | 13.37 | 12.09 | -9.57 |
| วัตถุดิบที่รับประทานไม่ได้ (non-edible raw materials) | 6.7 | 10.7 | 12.24 | 13.97 | 14.83 | 6.16 |
| เคมีภัณฑ์ | 5.2 | 6.9 | 7.19 | 7.37 | 6.64 | -9.91 |
| เครื่องมือและอุปกรณ์ทางวิทยาศาสตร์ | 5.8 | 5.6 | 5.1 | 5.56 | 5.10 | -8.27 |

ที่มา : Fujian Statistical Yearbook 2015

2.7 ตลาดผู้บริโภค

ในปี 2557 ประชากรเขตเมืองในมณฑลฝูเจี้ยนมีรายได้สุทธิส่วนบุคคลเป็น 30,722 หยวน เพิ่มขึ้นร้อยละ 9.04 จากปีที่ผ่านมาซึ่งอยู่ที่ 28,174 หยวน ในขณะที่ค่าครองชีพต่อหัวของประชากรเขตเมืองในปี 2557 อยู่ที่ 22,204 หยวน เพิ่มขึ้นร้อยละ 7.97 จากปี 2556 ซึ่งอยู่ที่ 20,565 หยวน โดยมีการใช้จ่ายในสินค้าประเภทอาหารมากที่สุด 7,368.71 หยวน ตามมาด้วยค่าใช้จ่ายทางด้านที่อยู่อาศัย 5,434.70 หยวน การคมนาคมและการสื่อสาร 2,737.80 หยวน และการศึกษา และวัฒนธรรม 2,170.03 หยวน ตามลำดับ

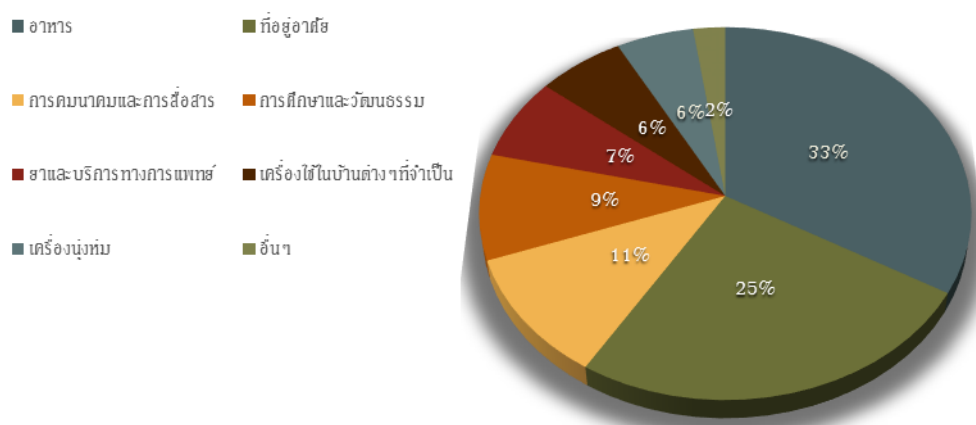
รูปที่ 1.4 โครงสร้างการใช้จ่ายของประชากรในเมืองปี 2557



ที่มา : Fujian Statistical Yearbook 2015

ทางด้านประชากรในเขตชนบทนั้น มีรายได้สุทธิส่วนบุคคลเป็น 12,650.19 หยวน เพิ่มขึ้นร้อยละ 10.92 จากปี 2556 ซึ่งอยู่ที่ 11,404.85 หยวน มีระดับค่าครองชีพต่อหัวของประชากรในปี 2557 อยู่ที่ 11,055.93 หยวน ซึ่งเพิ่มขึ้นจากปีก่อนหน้าซึ่งอยู่ที่ 9,986.15 หยวนหรือเพิ่มขึ้นร้อยละ 10.71 โดยมีการใช้จ่ายในสินค้าประเภทอาหารมากที่สุด 3,420.20 หยวน ตามมาด้วยค่าใช้จ่ายด้านที่อยู่อาศัย 2,607.83 หยวน และค่าใช้จ่ายทางการคมนาคมและการสื่อสาร 1,097.70 หยวน

รูปที่ 1.5 โครงสร้างการใช้จ่ายของประชากรในเขตชนบท ปี 2557



ที่มา : Fujian Statistical Yearbook 2015